

# Informatie over gepubliceerde software-updates

*Op dit punt willen we alle OAX-klanten bedanken, die rechtstreeks hebben bijgedragen aan de verbetering van het OAX-systeem door hun opmerkingen en suggesties.*

Software-Version:	2.91-00	Release-Date:	10. February 2023
-------------------	---------	---------------	-------------------

USER-STs Preset voor stijlen, MIDI-sequences en multimediabestanden. Voor alle zelf uitgenodigde stijlen, MIDI-sequences en audiobestanden kunt u elk vier eigen USER-STs-presets opslaan.



*Het voorbeeld toont een MIDI-sequence waarvoor nog geen STs-presets zijn opgeslagen. Het gebied van de STs-presets is slechts vaag te zien.*



*Voorbeeld met één User Style en twee opgeslagen USER STs 1 en 2. De geheugenlocaties 3 en 4 zijn nog niet toegewezen.*

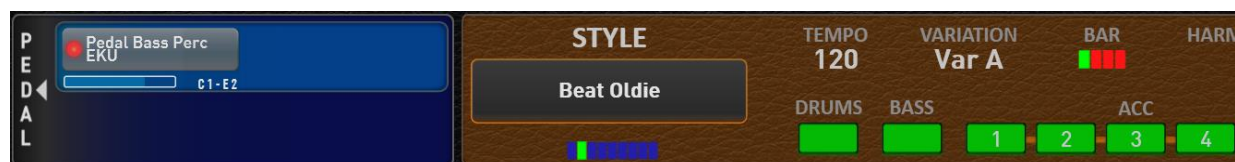
**Eigen STs-preset voor fabrieksstijlen:** U kunt ook maximaal vier aangepaste STs-voorinstellingen voor de fabrieksstijlen opslaan. De fabrieks-STs-presets kunnen op elk moment worden teruggehaald door de aangepaste gebruikers-STs te verwijderen.



*Het voorbeeld toont een fabrieksstijl waarbij de fabrieks-STs-presets 2 en 4 zijn toegewezen met hun eigen STs-presets.*

Meer ruimte in het begeleidingsgedeelte

Het display voor de pedaalkeuzeschakelaars kan worden "uitgevouwen" en later weer worden "ingeklapt" via de Pedal display-knop. Dit duwt dan het gebied voor de accommodatie naar links.

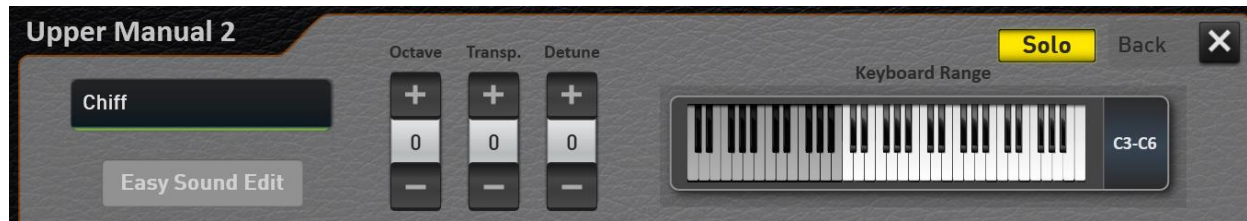


## Stijltracks

De stijltracks Drums, Bass en ACC1 t/m 5 kunnen op het hoofddisplay worden in- of uitgeschakeld. Deze instellingen worden opgeslagen met een Total Preset.

## SOLO-functie voor selectors

Met de nieuwe SOLO-functie kun je tijdens het instellen van een totale preset een specifiek geluid eruit filteren en in alle rust je instellingen zoals reverb, octaaf of de soundcontrollers maken.



Zodra je weer op het pro display staat hoor je alle geluiden weer. De SOLO-functie wordt niet opgeslagen in de Total Preset.

## Aanpassingen aan geluiden voor de begeleidingsfunctie

Alle geluiden die speciaal voor begeleiding zijn geprogrammeerd en zijn opgeslagen met het naamsuffix ACC zijn volledig herzien.

Zo hebben de gitaren geïntegreerde effecten gekregen, zoals een chorusmodule. Of een ACC-bas wordt door een versterker geleid voor een nog ronder en vloeiender geluid.

Kijk uit naar een nieuw, nog realistischer geluid van de automatische begeleiding. Bedenk dat deze ACC-klanken niet geschikt zijn om op de manualen te spelen.

Verder

- Een bug verholpen bij het laden van samples
- Farfisa vibrato vast
- Andere bugfixes

<b>Software-Version:</b>	<b>2.90-00</b>	<b>Release-Date:</b>	<b>12. August 2022</b>
--------------------------	----------------	----------------------	------------------------

**Easy Split ondermanual**

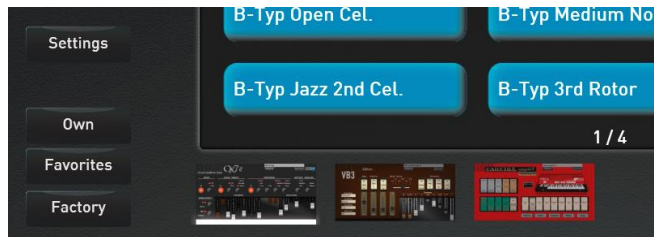
Met de nieuwe Easy-Split voor het onderste klavier kunt u aan de rechterkant van het onderste klavier bijhouden welke klanken u speelt. Het gewenste splitpunt kan heel eenvoudig worden ingevoerd door op de gewenste knop op het onderste manuaal te drukken.



Alle STS-presets van de fabrieksstijlen zijn uitgebreid met een splitsing in het onderklavier. Je kunt eenvoudig aangeven of je de STS-presets met of zonder split wilt afspeelen.

**Nieuwe selectie van Live Drawbars**

Vanwege de uitbreiding van het live-orgel FARFISA Compact en ter voorbereiding op toekomstige uitbreidingen op het gebied van live-dissels, is de selectie van de live-orgels opnieuw ontworpen.



**Nieuwe MINI displays van de levende orgels in het hoofddisplay**

Elk live-orgel heeft zijn eigen MINI-display dat u desgewenst op het hoofddisplay kunt laten zien.





In de factory zijn in totaal tien presets opgeslagen om u snel een overzicht te geven van de mogelijkheden.



741	Orgel Live Specials	OX7 Live Display	Deze totale preset opent het grote display van de OX7.
742	Orgel Live Specials	OX7 Mini Display	Total Preset opent het Mini Display van de OX7.
743	Orgel Live Specials	VB3 Live Display	Deze totale preset opent het grote display van de VB3.
744	Orgel Live Specials	VB3 Mini Display	Total Preset opent het Mini Display van de VB3.
745	Orgel Live Specials	Farfisa Live Display	Deze totale preset opent het grote display van de Farfisa.
746	Orgel Live Specials	Farfisa Mini Display	Total Preset opent de Mini Display van de Farfisa.
747	Orgel Live Specials	OX7 and VB3 Mini Displays	Boven- en onderklavier met verschillende minidisplays.
748	Orgel Live Specials	OX7 Live and Mini Display	OX7 met Live Display en Mini Display. Bij het selecteren van het totaal aantal presets verschijnt de live weergave. Bij het sluiten zie je de OX7 Mini Display op het professionele display.

749	Orgel Live Specials	VB3 Mini Display Lower	De Vb3 Mini Display met extra klanken op het onderste klavier en "normale" klanken op het bovenklavier.
750	Orgel Live Specials	OX7 Special Samba Mix	OX7 Brass Mix met OX7 Mini Display

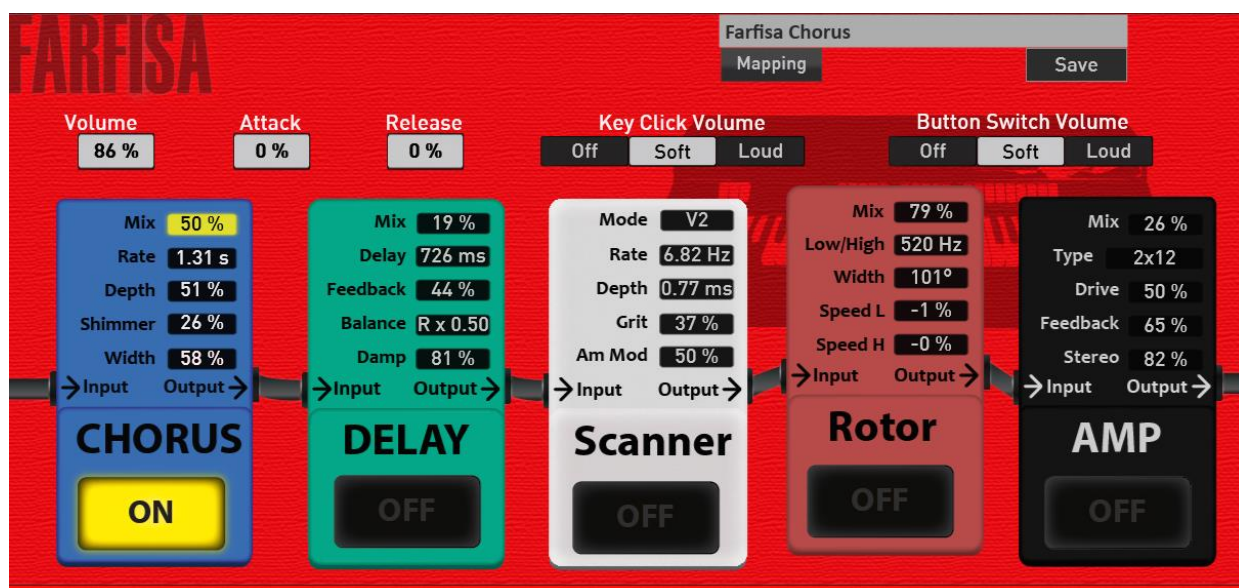
**Legendarisch FARFISA compact orgel**

Het eerste draagbare orgel van de Italiaanse fabrikant FARFISA was de Compact-serie, uitgebracht in 1964.

Het rode compacte combo-orgel was de ster van de lijn en werd in veel bands gebruikt.

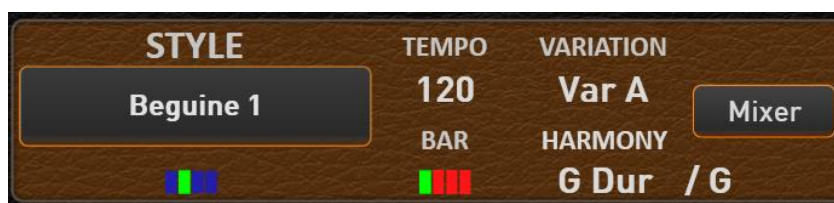


De ingebouwde effecten geven het geluid de finishing touch. De effecten chorus, echo, scanner vibrato, rotor en een versterker zijn aanwezig.



### Verzoeken van klanten

1. Op verzoek van een klant zijn er vijf nieuwe geluidseffecten uit de vliegtuigsector. Hiervoor is ook een nieuwe effectgeluiden preset F014 "Vliegtuig" gemaakt. Vliegtuig met zuigermotor op de grond, 3 flybys en één flyby met meerdere vliegtuigen.
2. Bij het bespelen van het voetpedaal wordt de gespeelde noot op het display weergegeven.



### Diverse bugfixes

<b>Software-Version:</b>	<b>2.86-01</b>	<b>Release-Date:</b>	<b>08. December 2021</b>
--------------------------	----------------	----------------------	--------------------------

**OAX-software**

Bij het updaten naar versie 2.86-00 kon het af en toe voorkomen dat de bestaande totale preset-banken niet werden weergegeven.

**Uitbreidingspakket Claudia Hirschfeld**

De juiste voetschakelaartoewijzingen ontbraken voor het totale aantal presets.

**Twee nieuwe galmprogramma's van Ady Zehnpfennig**

Nadat Ady Zehnpfennig het galmprogramma "Delay Plate" in versie 2.86-00 had bijgedragen, werden de twee andere galmprogramma's "Short Drums Plate AZ" en "Accomp Delay Plate AZ" van Ady Zehnpfennig geïntegreerd in versie 2.86-01.

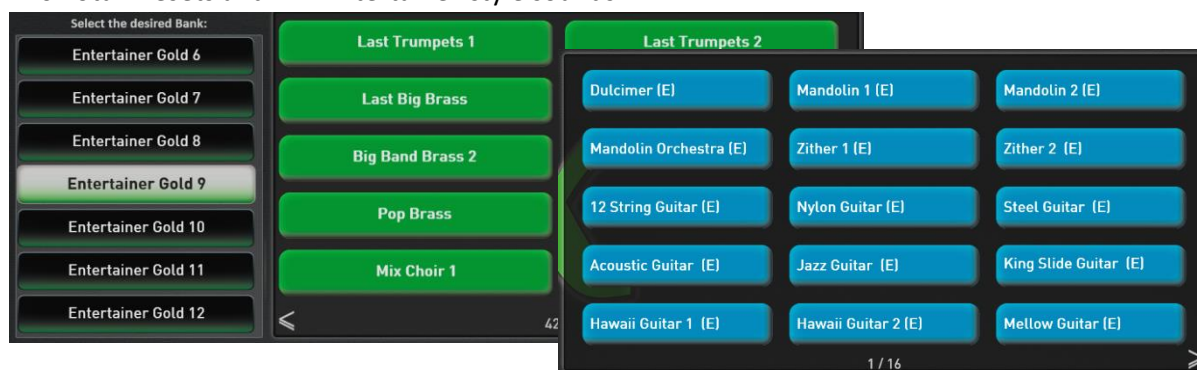
<b>Software-Version:</b>	<b>2.86-00</b>	<b>Release-Date:</b>	<b>16. November 2021</b>
--------------------------	----------------	----------------------	--------------------------

**Drie nieuwe uitbreidingspakketten**

De nieuwe versie V2.86 biedt u drie nieuwe uitbreidingspakketten die u via uw dealer kunt activeren.

**Package 1 -> Entertainer Gold 1**      KEY0005514-000      299,00 €

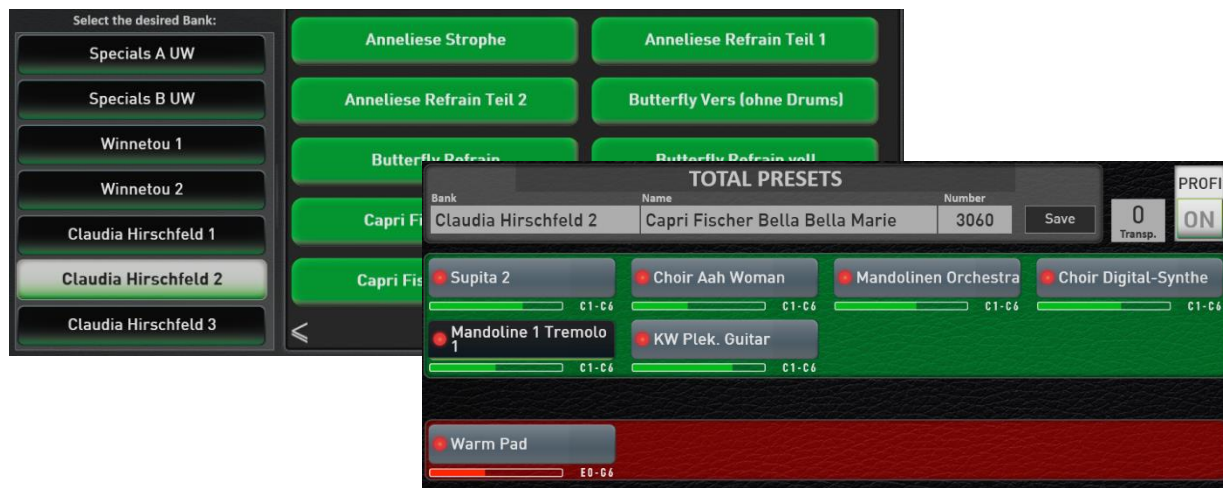
140 Total Presets and 227 Entertainer-style sounds



U kunt de gebruiksaanwijzing hier downloaden-> [Operating Manual Entertainer 1](#)

**Package 2 -> Claudia Hirschfeld 1**      KEY0005514-001      99,00 €

50 Total Presets inclusief gedetailleerde instructies.

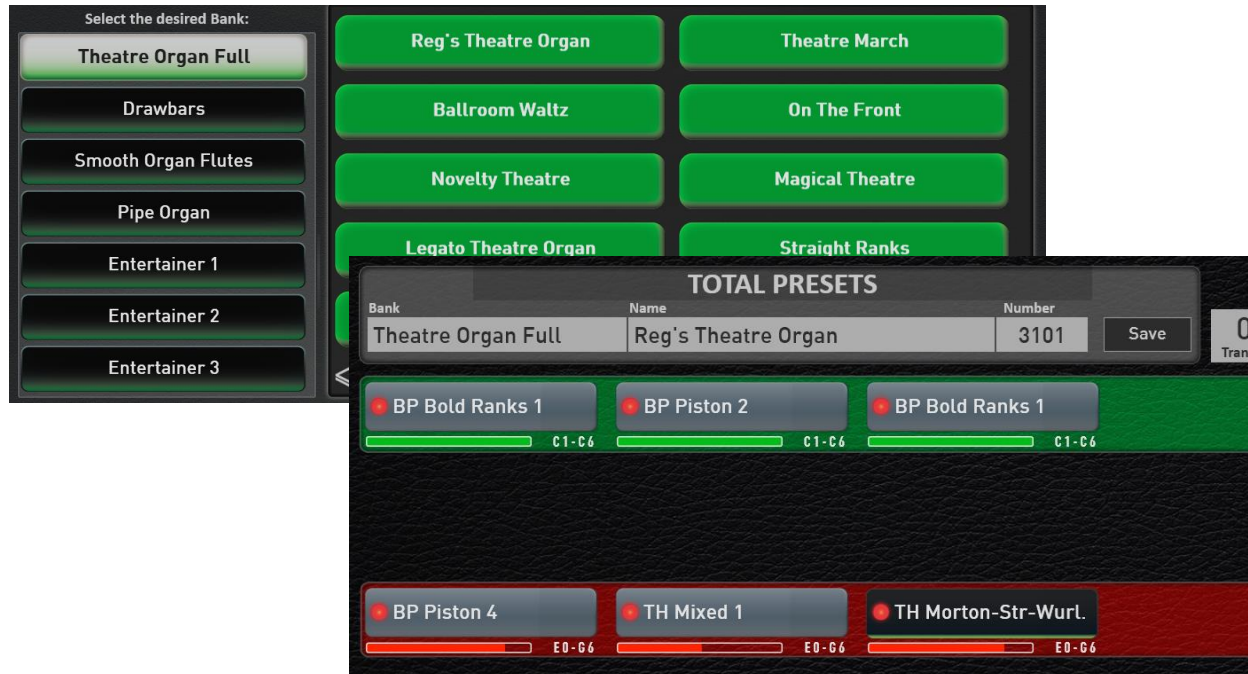




U kunt de gebruiksaanwijzing hier downloaden -> [Operating Manual Claudia Hirschfeld 1](#)

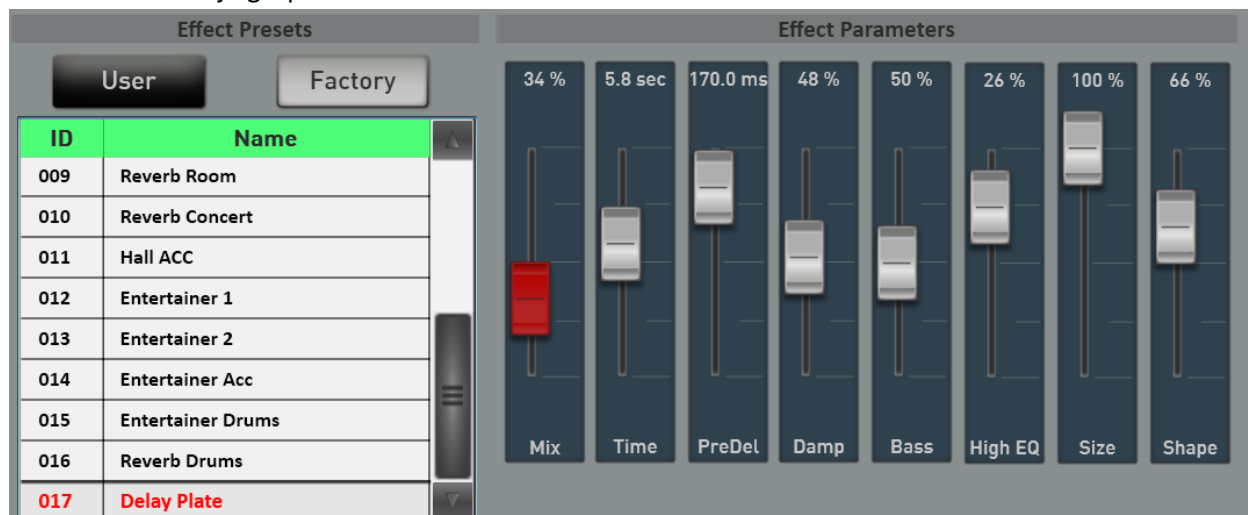
### Package 3 -> Allens Music Total Presets

Onze Britse dealer Allens Music Centre biedt in totaal 50 presets die speciaal zijn geprogrammeerd voor de Britse en Amerikaanse markt. Als u geïnteresseerd bent in deze Total Presets, stuur dan een e-mail [music@allensmusiccentre.co.uk](mailto:music@allensmusiccentre.co.uk)



### Nieuw galmprogramma nr. 17 „Delay Plate“


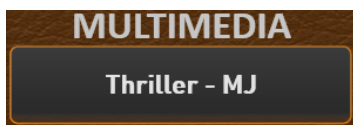
Deze reverb-instelling doet denken aan de orgelklank uit de jaren 70 en 80, die we kennen van veel opnames van bekende artiesten uit deze tijd. Door de grote PreDelay begint de reverb pas 170ms nadat de noten zijn gespeeld.





## Customer requests

1. Drie nieuwe geluiden in het Drums 4/4-gebied:
  - Snare Roll
  - Snare Roll -> Crash: als je de noot loslaat, klinkt er een crashcimbaal
  - Kick and Ride: basdrum plus ride- of crashcimbaal voor handmatig ritme
2. In de aangepaste toewijzingen voor geluiden en begeleidingen kunnen extra niveaus worden gemaakt met de knop Nieuw niveau. Zie ook de bedieningshandleiding hoofdstuk „9.1.1 **Map a Sound or Accompaniment**“
3. Net als bij de stijlen kan de respectievelijke ACC-lijst voor MIDI-sequences en AUDIO-bestanden direct via het ACC-display worden geopend.



## Bug fixes

1. De vermeldingen "Glide lower manual" en "Glide upper manual" ontbraken in de voetschakelaarfuncties.
2. Stijl Tico Tico Variatie C gerepareerd.
3. Stijl Rock Shuffle opgelost.
4. Verkeerde weergaveknopfuncties in de uitvoermixer gerepareerd.
5. Probleem met synchronisatie. Start via vaste voetschakelaar.
6. Fills triggeren was niet altijd mogelijk met een paar stijlen.
7. De visuele weergave van twee knoppen in de uitvoermixer was verstoord.

<b>Software-Version:</b>	<b>2.85-00</b>	<b>Release-Date:</b>	<b>26. August 2021</b>
--------------------------	----------------	----------------------	------------------------

## Nieuwe mapping functies

Er zijn nieuwe mappingfuncties geïntegreerd voor de twee gebieden van het selecteren van geluiden en begeleidingen. Met de nieuwe functie "Step next" kun je van het ene geluid naar het andere springen door meerdere keren op een geluidknop te drukken.

## MIDI IN Direct

Met de nieuwe functie MIDI IN Direct kunt u via MIDI IN 1 toegang krijgen tot het boven- en onderklavier, het pedaal en, in het geval van een Pergamon, het solomanuaal. De kanalen kunnen worden ingesteld. Programmawijzigingscommando's kunnen ook worden gebruikt om uw eigen totale presets via MIDI te selecteren.

De MIDI IN 2 wordt gebruikt als ingang voor aangesloten MIDI-sequencers.

## Extended foot switch functions

Many customers have asked for new foot switch functions

1. Fill In

2. WERSI Chord On/Off
3. Tempo langzamer
4. Tempo sneller
5. Bladmuziek pagina omhoog
6. Bladmuziek pagina omlaag
7. Fade In and Out
8. Talk Microphone On/Off
9. Sync. Start
10. Sustain Solo Keyboard (PERGAMAON)
11. Next Selector Upper

### **Uitbreiding van stijlbediening**

Met de nieuwe versie kan een stijl ook gestart worden met een fill-in. Tik gewoon twee keer op de gewenste variatie terwijl de stijl niet actief is. De LED in de knop knippert. Als de stijl wordt gestart via Start/Stop of Sync. Start, speelt eerst de fill-in.

Met de nieuwe Auto Break-versie wissel je tussen de vier variaties en speelt hij niet de bijbehorende fill, maar Break 1 of Break 2. Bij het wisselen naar een hogere variant speelt Break 2 en bij het wisselen naar een lagere variant is Break 1 gespeeld.

### **Fabrieksdrumsets in bank 94 volledig gereviseerd**

De drumgeluiden en hun coördinatie binnen de fabrieksdrumsets bank 94 zijn herzien. Dit geeft de fabrieksstijlen een verbeterd geluid. Verder is er een nieuwe drumkit met de "Hit Kit 2" geïntegreerd.

### **Fabrieksstijlen herzien**

Alle fabrieksstijlen zijn aangepast aan de gereviseerde drumstellen. Verder zijn er wijzigingen aangebracht op het gebied van de akkoordevaluaties.

### **Vijf nieuwe stijlen, waaronder vier STS-Presets**

- „Basic 80 Pop +“ -> Brett Wales
  - Style Number: 21
  - Mapping: Beat/Pop page 2
- „Basic Rockn Roll +“ -> Brett Wales
  - Style Number: 286
  - Mapping: Rock page 3
- „Basic Country 2 Step +“ -> Brett Wales
  - Style Number: 1611
  - Mapping: Country page 1
- „Basic Waltz +“ -> Brett Wales
  - Style Number: 687
  - Mapping: Ballroom page 5
- „Schlager Beat 1 Disco“ second more modern version
  - Style Number: 1009
  - Mapping: Entertainer page 1

**Verzoeken van klanten en bugfixes**

De nieuwe versie V2.85 behandelt ook het corrigeren van "kleine" fouten. Bovendien kunnen sommige verzoeken van klanten ook worden geïntegreerd.

**Customer requests**

1. Door op de weergave van de huidige stijl of MIDI en audio te drukken, wordt de ACC-lijst onmiddellijk geopend.
2. In het Accompaniment Mixer-gedeelte kan het volume van de ACC-tracks met de displayknop "Reset volume" op 80% (standaard) worden ingesteld.
3. Muziekarchief -> de lijst laat nu ook zien of er noten bij de titel zijn.
4. Total Preset met opgeslagen Sync.Start stopt een lopende Style wanneer deze wordt opgeroepen.
5. Bij het selecteren van voorinstellingen voor trekstangen is er nu de knop "Kiezen". In deze modus gaat de weergave niet direct terug naar het levende orgel. U kunt dus op uw gemak het drawbar-geluid kiezen dat u wilt.
6. Silbermann -> het pedaalgeluid heeft meer attack gekregen.

**Bug fixes**

1. Muziekarchief -> sommige bestaande notities waren niet gekoppeld aan de titels
2. Silbermann -> Fouten in de werking van de voetbedden gecorrigeerd
3. OAX800 / PERGAMON -> Crash bij het toewijzen van de drawbars vast
4. OAX800 / PERGAMON -> Weergave van de juiste disselaanduiding ingevoerd
5. Bij het laden van stijlen via een USB-stick in het mappinggebied werkte de "Mark"-functie niet meer.
6. Vertalingen aangepast voor de vier weergavetalen.
7. Bij de VB3 werden de verschillende vibratotypes niet correct weergegeven na het wijzigen en opslaan.
8. Eenmaal verwijderd konden gebruikersgeluiden niet meer worden overschreven
9. Het verwijderen van vermeldingen in het muziekarchief is verbeterd
10. Compatibiliteit van Total Presets tussen de OAX-modellen verbeterd.
11. Andere interne bugfixes

<b>Software-Version:</b>	<b>2.80-01</b>	<b>Release-Date:</b>	<b>16. December 2020</b>
--------------------------	----------------	----------------------	--------------------------

**Bug fixes Software:**

- De functie "Toewijzen dissels" is verbeterd voor de OAX800 en OAX1000 Pergamon modellen
- De functie "Sustainpedaal deactiveren" beschikbaar op elke selector is opnieuw geactiveerd.
- Bij het gebruik van het Silbermann-orgel werden soms foutieve registers opgeroepen.
- De functie "Drums bewerken" voor MIDI-sequences is opnieuw geactiveerd.
- Aanpassingen aan de Slow Fox 1-stijl
- Herstel de functie „Set ro Standard“
- Bij het opslaan van OX7 drawbar instellingen werd de 1 3/5 positie niet met de juiste waarde opgeslagen

<b>Software-Version:</b>	<b>2.80-00</b>	<b>Release-Date:</b>	<b>29. October 2020</b>
--------------------------	----------------	----------------------	-------------------------

**Sound - New OX7**

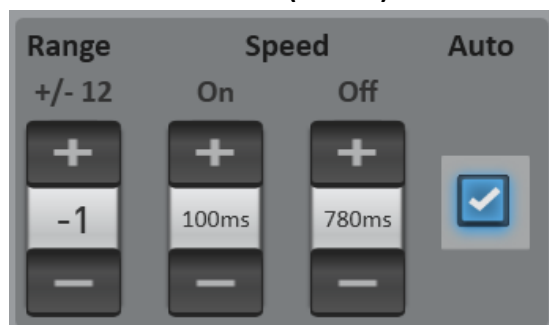
In de afgelopen maanden hebben we het geluid van de OX7-dissels volledig veranderd. Kijk uit naar een nieuw, fris WERSI drawbar-geluid met de OX7-2.

Er zijn vier rotortypes toegevoegd, regelbaar volume voor de percussie, KeyClick is vrij te kiezen uit vier variaties en je kunt kiezen uit drie variaties voor attack en release. Een andere interessante nieuwigheid betreft Slow / Fast voor vibrato. Deze functie is nu ook te bedienen met de knop Slow/ Fast op het bedieningspaneel.

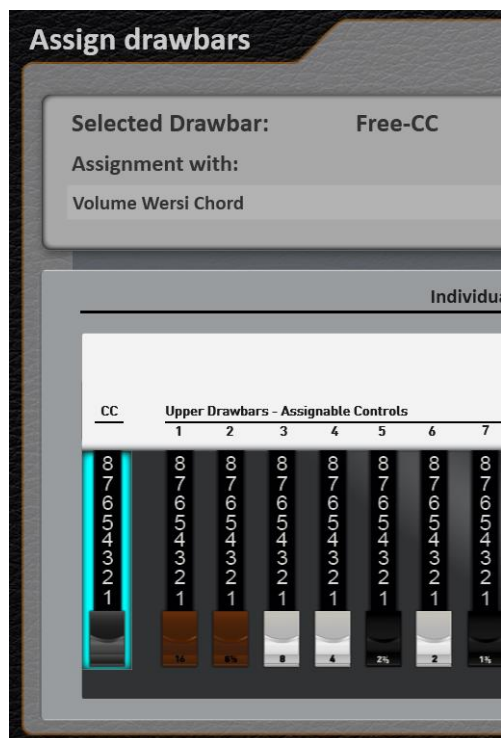




### Function - Glide-Effect (Hawaii)



De drie nieuwe inzendingen Glide Effect voor het boven-, onder- en solomanueel zijn ook te vinden onder de voetschakelaarfuncties. Als de overeenkomstige voetschakelaar wordt ingedrukt (On), verandert de toonhoogte omhoog of omlaag, afhankelijk van het ingestelde bereik. Als de voetschakelaar wordt losgelaten (uit), keert het afspelen terug naar de normale toonhoogte. Met de functie "Auto" verloopt het glij-effect automatisch.



### functie - Toewijzing van de CC- en drawbars met andere functies

Met deze uitbreiding kunnen nieuwe functies worden toegewezen aan de CC-controller aan de linkerkant en aan de orgeldissel. Wijs functies zoals "WERSI Chord Volume" toe aan de drawbar CC aan de linkerkant of gebruik deze dissel om de effecten voor de microfoon te regelen.

De orgeldrawbars zijn gelabeld met de nummers 1 t/m 16. Heeft u b.v. de drawbars voor het onderste manueel (10 t/m 16), hier regel je het slagwerk voor het bovenste manueel.

Of gebruik regelaars 1 t/m 16 voor het volume van de 16 sequencertracks bij het bewerken van een MIDI-sequence.

### Nieuw Styles inclusief vier STS-Presets

- „Basic Samba +“ by Brett Wales
  - Style Number: 1414
  - Mapping: Latin page 1
- „Basic 6/8 Ballad +“ by Brett Wales
  - Style Number: 706
  - Mapping: Ballad page 2

### Nieuw Styles Package created door Robert Bartha

Met versie 2.8 is een nieuw stijlpakket beschikbaar. De stijlen werden geprogrammeerd door Robert Bartha, die zijn ervaring als muziekproducer hier inbracht. Het pakket met 10 nieuwe stijlen is verkrijgbaar voor € 149.

**Styles:** Schlagerfarben, Schlagerdiamant, Raggaeton, Shakafunk, Good Feeling Blues, Swing Era, Vintage Bossa, Shallow Ballad, Crazy Little Jive, Simply Rock

**Item Number:** KEY0004599-001

**Price:** € 149,-

<b>Software-Version:</b>	<b>2.70-01</b>	<b>Release-Date:</b>	<b>20. July 2020</b>
--------------------------	----------------	----------------------	----------------------

### Software

- Silbermann Organ -> Various bugs fixed
- Yamaha style conversion -> loading of \*.sty files opgelost, verwijdering van het oorspronkelijke bestand voorkomen.
- Custom sounds werden niet correct weergegeven op de knop op het bedieningspaneel.
- Headphone -> Bij sommige instrumenten werden de speakers niet uitgeschakeld bij gebruik van de koptelefoon.
- Effects -> Bij sommige instrumenten werden de speakers niet uitgeschakeld bij gebruik van de koptelefoon.
- Verschillende bugs opgelost.

### Sounds

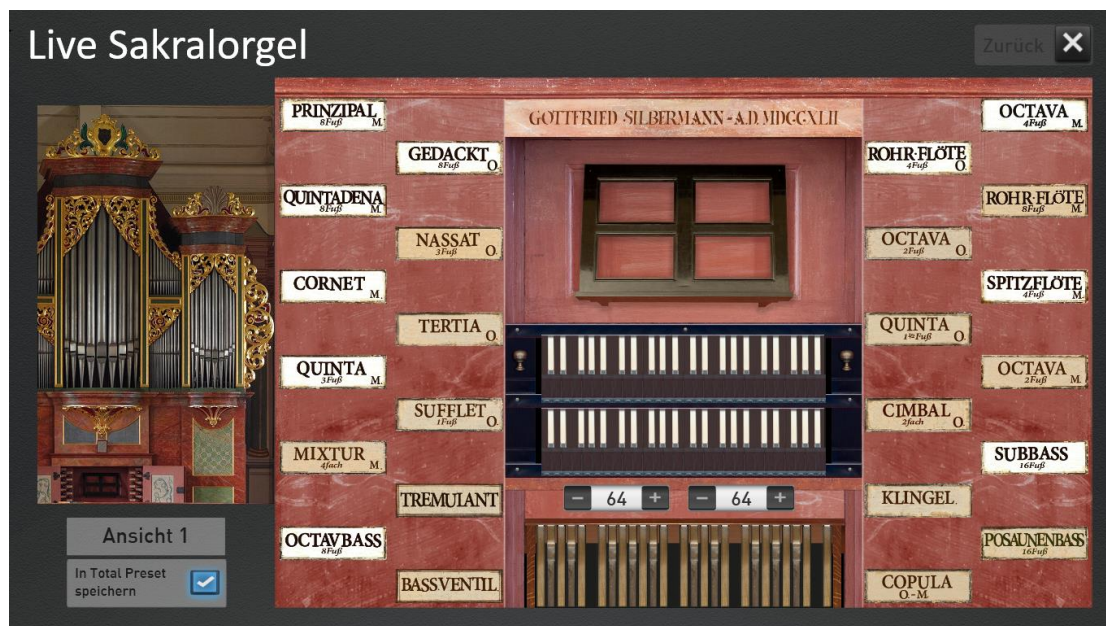
Sound "Natural Guitar 1" gerepareerd.

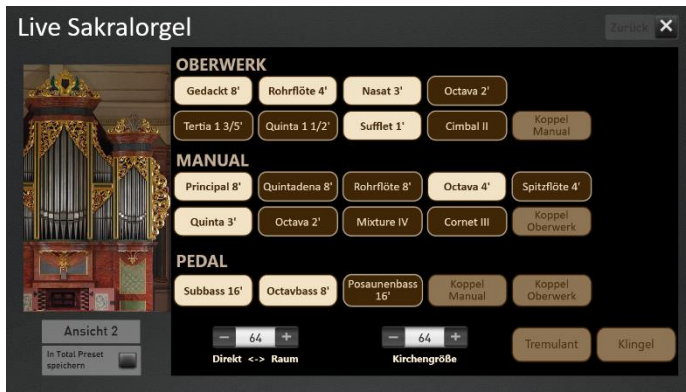
### Styles

"Basic Bossa +" expanded met STS 1 and 2

<b>Software-Version:</b>	<b>2.70-00</b>	<b>Release-Date:</b>	<b>29. June 2020</b>
--------------------------	----------------	----------------------	----------------------

### Silbermann Church Organ





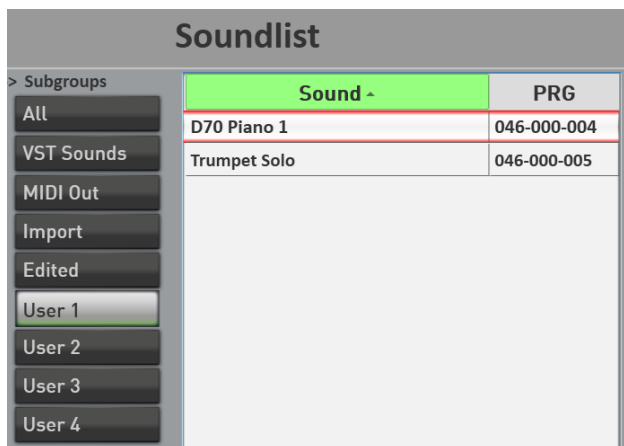
Sinds 1742 speelt het in de Zöblitzer Stadtkirche: het orgel van de grote Freibergse meester Gottfried Silbermann (1683 -1753). Vanaf versie V2.7 kan dit unieke historische kerkorgel ook op de OAX-instrumenten worden bespeeld.

Het Silbermann-orgel kan worden bespeeld als een gewoon kerkorgel, waarbij de twee manualen en het pedaal automatisch worden geregistreerd. Er zijn twee weergaven beschikbaar. Zie de twee screenshots hierboven. Het kerkorgel kan ook afzonderlijk op het manuaal worden geplaatst en van daaruit worden bediend. Zie screenshot rechts.



**Step through mapping**

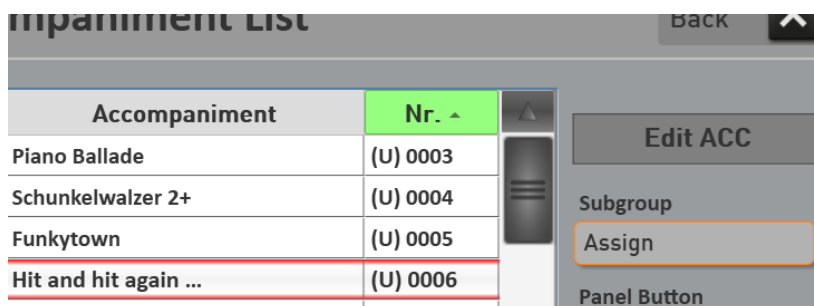
Door meerdere keren op een klank- of begeleidingsknop te drukken, kunnen nu alle niveaus achter elkaar worden opgeroepen.



Vier nieuwe niveaus voor het organiseren van je eigen geluiden  
 Vier nieuwe niveaus voor het organiseren van je eigen geluiden.

### Start van de editors

De editors voor stijlen en sequenties kunnen direct in de ACC-lijst worden gestart. Ook in de geluidenlijst voor je eigen geluiden.



Accompaniment	Nr. ^
Piano Ballade	(U) 0003
Schunkelwalzer 2+	(U) 0004
Funkytown	(U) 0005
Hit and hit again ...	(U) 0006



In het nieuwe PDF-document "Data List" vindt u lijsten en beschrijvingen van alle fabrieksgegevens.

Sounds - Styles - Total Presets - Songs in het muziekarchief - Fabrieksmuzieksheets - WERSI Chord types - Harmony types voor de automatische begeleiding - Effecten voor de audio inputs - Lijst van drumsets met toewijzing.



**Anvullend:**

- Diverse bug fixes
- New sound "Popcorn"
  - o Sound number: 83-000-101
  - o Mapping: Synthe Analog page 7
- Vernieuwde Sounds:
  - o Viola
  - o Cello 3
  - o EP Wurlitzer
  - o EP Wurlitzer Weich
  - o EP Vintage Road & Wurli
  - o EP Wurlitzer Amped
  - o EP Synth Wurli
- Sound „Violins Solo long“ replaced a sample.
- Style „Jive Conny“ revised
- Nieuwe Styles inclusief vier STS-Presets
  - o „Basic Cha Cha +“ by Brett Wales
    - Style Number: 896
    - Mapping: Ballroom page 2
  - o „Basic Quickstep +“ by Brett Wales
    - Style Number: 926
    - Mapping: Ballroom page 3
  - o „Basic BB Foxtrott +“ by Brett Wales
    - Style Number: 955
    - Mapping: Ballroom page 4
  - o „Basic Modern Ballad +“ by Brett Wales
    - Style Number: 643
    - Mapping: Ballad page 1
  - o „Basic Bossa +“ by Brett Wales
    - Style Number: 1439
    - Mapping: Latin page 2
  - o „Basic Disco +“ by Brett Wales
    - Style Number: 407
    - Mapping: Dance page 2
- Lijsten met geluiden, begeleidingen en muziekbladen worden altijd direct alfabetisch weergegeven.
- Als het instrument is ingeschakeld, wordt het instrumenttype weergegeven wanneer de software wordt gestart.
- Uitbreidingen in de weergavevertalingen voor de andere talen.

<b>Software-Version:</b>	<b>2.60-01</b>	<b>Release-Date:</b>	<b>12. Dezember 2019</b>
--------------------------	----------------	----------------------	--------------------------

### **Total Presets and Banks**

Tot nu toe was het mogelijk dat de bankknoppen <and> onbedoeld buiten de grenzen tussen het fabriekstotaal voorinstellingen en uw eigen totaalvoorinstellingen glipten. De bankknoppen werken nu alleen in de respectievelijke gebieden.

***Voorbeeld:** Als je vijf banken gebruikt van je zelf, is het alleen mogelijk deze banken te gebruiken. knoppen in het EIGEN gebied. Dieper dan bank 1 kan niet en hoger dan bank 5 is geen synoniem.*

### **Sounds**

De sound Brighter SaxSection 2 is gerepareerd.

### **PERGAMON**

De selectors voor upper en solo werden niet altijd correct weergegeven op het hoofdscherm.

### **Foute afwerking MIDI Out Sounds**

Het gebruik van MIDI Out-geluiden in combinatie met een geselecteerde MIDI-sequence kan problemen veroorzaken.

### **Nieuwe Audio-Driver**

Als u problemen ondervindt met uw instrument, kunt u de AUDIO-driver bijwerken.

Audiostuurprogramma 2.9.95.2 bevindt zich op c:\InstallWersi\Audiedriver.

Voer de update alleen uit op instructies en ondersteuning door uw WERSI-dealer of het WERSI-hoofdkantoor.

### **Aanvullend:**

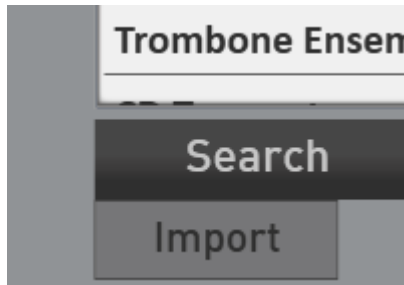
- Geoptimaliseerd vegen onder instellingen
- Optimalisatie van de conversie van WERSI oude stijlen
- Interne processen in het databasegebied gestabiliseerd

<b>Software-Version:</b>	<b>2.60-00</b>	<b>Release-Date:</b>	<b>18. November 2019</b>
--------------------------	----------------	----------------------	--------------------------

### Importeren AKAI en OAS sounds

Voor de formaten OAS (\*.sts) en AKAI (\*.P) is een geluidsimport geïntegreerd.

Zo kunnen de AKAI-geluiden en de geluiden die zijn vrijgegeven voor het OAS-systeem worden geïmporteerd in het OAX-systeem.



### Nieuwe EASY Edit voorsounds

Het nieuwe geluid dat via de Sound Import is geïmporteerd, kan worden bewerkt in de nieuwe EASY SoundEdit. De waarden Volume, Octave, Pan, Hall 1, Reverb 2, Echo, Attack en Release en de waarden van de zes variabele soundcontrollen zijn beschikbaar.

Natuurlijk kunt u de fabrieksgeluiden ook naar wens aanpassen en opslaan in het gebruikersgedeelte.



### Zoekfunctie voor styles and sounds

Met het muziekarchief was het mogelijk om titels op naam, eerste letter of filter te zoeken. Nu zijn deze functies ook beschikbaar voor timbres en stijlen, maar ook voor MIDI- en audiobestanden.

Trombone 1	009-000-071
Trombone 1 Soft	009-000-072
Trombone 1 Bright	009-000-073
Trombone Ensemble 1	009-000-074

Search      Fast Search      Filter

### Import oudere styles

Met deze versie kunnen ook "zeer oude" stijlen uit de tijd van PEGASUS en Phon X worden geïmporteerd.

### Eigen drawbar presets

Zelf opgeslagen drawbar presets op de OX7 en VB3 verschijnen niet meer onder Custom Tones, maar op de live drawbars onder de nieuwe groepen Own VB3 en Own OX7.

### Microphone send effects

Microphone send effects 1 en 2 kunnen beide samen met de CC-regeling worden aangestuurd.

### Bugfix

- Stijl Foxtrot 1 Intro 1 gerepareerd.
- Bewaar eigen VB3-geluiden in Total Preset verbeterd.
- Attack en Release onder Manual Controller werken weer.
- Voor de stijl "Organ March" worden de harmonieën opnieuw toegewezen.
- Optische aanpassingen op verschillende oppervlakken.



<b>Software-Version:</b>	<b>2.50-01</b>	<b>Release-Date:</b>	<b>19. July 2019</b>
--------------------------	----------------	----------------------	----------------------

- Style Party Pop Ending 3 gerepareerd.
- Bij het opslaan van Total Presets, de knop "Overschrijven" op het display stond niet op de goede plek.
- Wijzigingen voor het VST programma Hauptwerk.
- Vertalingen voor de verschillende talen geïntegreerd.

<b>Software-Version:</b>	<b>2.50-00</b>	<b>Release-Date:</b>	<b>15. July 2019</b>
--------------------------	----------------	----------------------	----------------------

### WERSI Music Archive voor OAX

Het muziekarchief is een lijst met muziektitels waarvoor een unieke Total Preset is aangemaakt. Deze preset registreert een voorgesteld geluid, stijl en tempo voor elk van de 600 wereldtitels en 300 Duitse titels.

In het OWN-gedeelte kunt u zelfs uw eigen favoriete nummers aan het muziekarchief toevoegen. In de kolommen FAV1 en FAV2 kunt u uw favorieten in twee lijsten markeren voor snelle toegang.

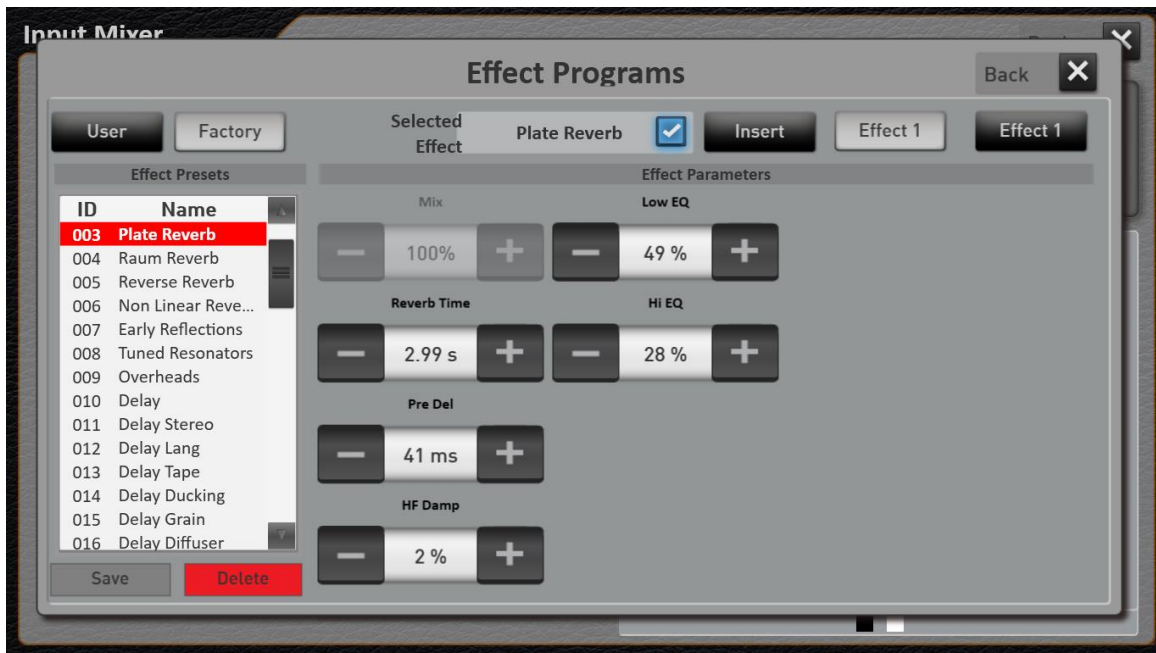


**Microphone en Inputs receive Audio en Wave Effects**

De microfooningang en de twee andere ingangen AUDIO IN en WAVE ontvangen INSERT- en SEND-effecten. De microfooningang ontvangt twee send- en één insert-effecten. De Audio- en Wave-ingangen hebben elk één Send- en één Insert-effect.

Er zijn 52 verschillende effecten beschikbaar. Dit zijn reverb- en echo-effecten, phaser, compressor, limiter, detune, equalizer, distortion en nog veel meer.





### Nieuwe klankkleuren

In de nieuwe versie 2.5 zijn meer dan 1100 nieuwe drumtonen geïntegreerd die verdeeld zijn over 25 nieuwe drumsets. Deze nieuwe drumtonen worden gebruikt voor de compatibiliteit van de geconverteerde stijlen. Verder zijn er nog enkele tonen die speciaal voor de automatische begeleiding zijn ontwikkeld.\*

*\*) De klankkleuren genoemd in het punt "Nieuwe klankkleuren" kunnen niet op de manualen worden gespeeld.*

## Edit Drums voor Sequences en Styles

Met de OAX 2.5 heb je de mogelijkheid om het volume (velocity) van de individuele drumgeluiden in een stijl of een sequentie te veranderen. Hierdoor kun je een snare wat stiller maken en de basdrum wat harder.

De drumsets bevatten verschillende versies van sommige drumgeluiden. Bijvoorbeeld de basdrum- of snare- of percussieklinken. Hier kun je de instrumenten veranderen om een andere snare of basdrum te horen.



## Conversion van de styles van andere fabrikanten

Met de OAX 2.5 kunt u twee modules door activering aanschaffen, waarmee u stijlen van andere fabrikanten kunt omzetten en vervolgens in het OAX-systeem kunt gebruiken. De modules YAMAHA en ROLAND zijn beschikbaar. Verdere modules zijn gepland.

KEY0005077-000	Yamaha Styles (Tyros & Genos)	€ 149,-
KEY0005077-001	Roland Styles	€ 99,-

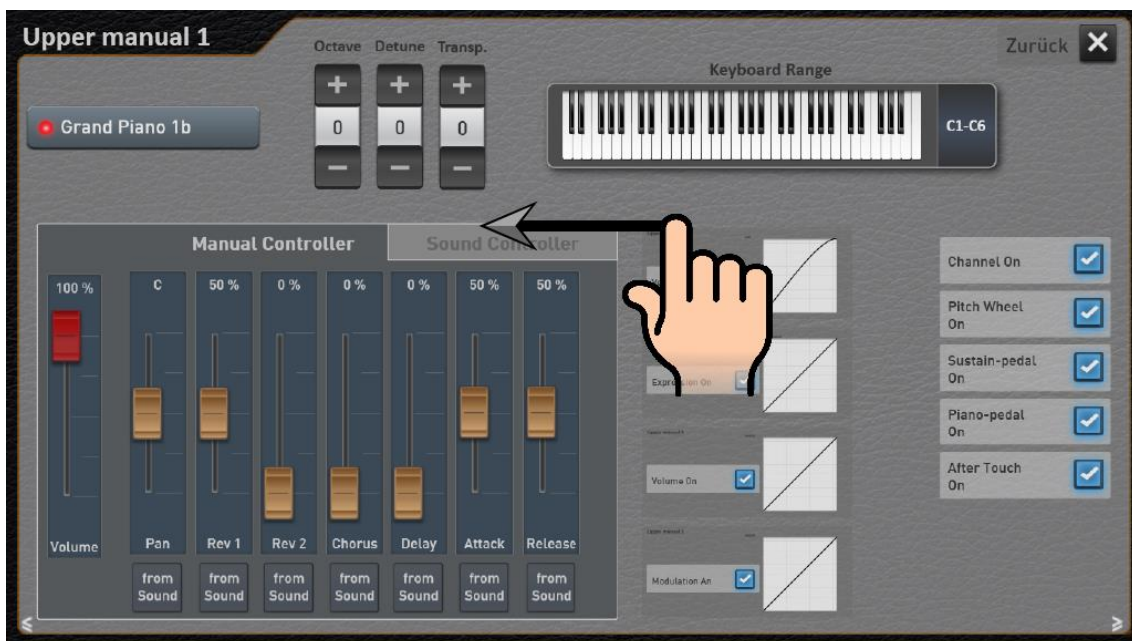
## Belangrijke notitie:

Er zijn geen stijlen van de opgegeven fabrikant inbegrepen. Met dit uitbreidingspakket kunnen bestaande stijlen van de fabrikant worden omgezet naar het OAX-formaat.



## Selector Controls

Voor elk klankkleur met de drawbars kunt u de selectieregelaars gebruiken om aanpassingen te maken, zoals reverb, echo of de dynamische curve. Voorheen moest u deze interface verlaten als u de Selector Controls naar een ander timbre wilde aanpassen. Met versie 2.5 kunt u eenvoudig door te vegen overschakelen naar de volgende Selector Controls.





## Nieuwe werking van de lijsten op het gebied van Sounds, Accompaniments en Total Presets

Deze lijsten kunnen nu worden geschakeld in de regel tussen alfabetische en numerieke volgorde.

### Voorbeeld Accompaniment:

Accompaniment	Nr. ^
Schlager Beat 1	1001
Schlager Beat 2 +	1002
Popschlager +	1003
Schlagernacht +	1004
Schlager Pop 2014	1005
Petry Party +	1006
Schlager Polka +	1007
Schlagerqueen +	1008
Party Modern Mix	1051
Party Polka	1052
Party Pop	1053
Party Schlager Beat	1054
Party Time +	1055

Accompaniment ^	Nr.
Petry Party +	1006
Polonaise	1058
Popschlager +	1003
Samba Latino	1170
Schlager Ballad	1148
Schlager Beat 1	1001
Schlager Beat 2 +	1002
Schlager Dance	1146
Schlager Disco	1167
Schlager Espania	1147
Schlager Polka +	1007
Schlager Pop 2014	1005
Schlager Rumba	1149

### Example Sounds:

Klangname	PRG ^
Overdriven Guitar	090-000-120
E-Gitarre Verzerrer	090-000-121
CD-Jazz Gitarre 2	091-000-003
Comet Gitarre	091-000-023
Jazzgitarre Split	093-000-037
Jazz Git. ->Bläser	093-000-039
Jazz Gitarre Django	093-000-090
E-Gitarre Ricky	093-000-093
E-Git. Strato ohne Vib.	093-000-097
Pedal Steel Gitarre	093-000-100
Pedal Steel Slide Gitarre	093-000-101
E-Gitarre Solid	093-000-107
E-Gitarre Telecaster	093-000-108
E-Gitarre WahWah	093-000-109
Dist. Gitarre JL	103-000-013

Klangname ^	PRG
E-Gitarre Solid	093-000-107
E-Gitarre Stratocaster	090-000-078
E-Gitarre Strumming	005-000-000
E-Gitarre Telecaster	093-000-108
E-Gitarre WahWah	093-000-109
Fender Strat 1	007-000-046
Fender Strat 2	007-000-047
Fender Strat Chorus	007-000-048
GG-MutedGitarre	007-000-041
GM027 Jazz Guitar	089-000-026
GM028 Electric Guitar	089-000-027
GM029 Muted Guitar	089-000-028
GM030 Overdr. Guitar	089-000-029
GM031 Distor. Guitar	089-000-030
GM032 Harm. Guitar	089-000-031

### In Algemeen

- De vooraf ingestelde live-instellingen worden nu geselecteerd door de kop TOTAL PRESETS ingedrukt te houden in plaats van simpelweg te tikken. Als je nu tikt, ga je naar het muziekarchief.
- Herziening van enkele fabrieksstijlen die, onder bepaalde omstandigheden, ervoor kunnen zorgen dat het systeem crasht.
- Opschonen van verdere fouten

<b>Software-Version:</b>	<b>2.00-00</b>	<b>Release-Date:</b>	<b>Juli 2018</b>
--------------------------	----------------	----------------------	------------------

### 166 Nieuwe klankkleuren

In de afgelopen paar maanden zijn er 166 nieuwe timbres gemaakt, waarvan de meeste met nieuwe samples werken. Veel oude timbres uit het OAS-tijdperk werden vervangen door nieuwe opnames.

#### Opmerking:

Deze enorme veranderingen zullen je Total Presets ook anders laten klinken. Als u inconsistenties opmerkt, stuur dan gewoon een e-mail naar [OAX@wersi.net](mailto:OAX@wersi.net) en we zullen uw opmerkingen opvolgen.

Nr.	LSB	PRG	Name	Typ
1	90	23	Accordion-Musette 1	Accordion
2	90	64	Accordion -Musette 2	Accordion
3	82	59	Accordion -Musette 3	Accordion
4	82	60	Accordion -Musette 4	Accordion
5	90	24	Bandoneon 1	Accordion
6	90	60	Bandoneon 2	Accordion
7	90	61	Bandoneon 3	Accordion
8	90	21	Diatonisch 1	Accordion
9	90	62	Diatonisch 2	Accordion
10	90	26	Mouthorgan	Accordion
11	89	33	GM034 Finger Bass	Bass
12	89	34	GM035 Picked Bass	Bass
13	89	35	GM036 Fretles Bass	Bass
14	89	36	GM037 Slap Bass 1	Bass
15	89	37	GM038 Slap Bass 2	Bass
16	89	38	GM039 Synthe Bass 1	Bass
17	89	39	GM040 Synthe Bass 2	Bass
18	91	92	Contrabass	Bass
19	84	35	Slap Bass	Bass
20	84	36	Synthe Bass	Bass
21	93	2	Synthebass Ped	Bass
22	91	28	Bariton Sax 1	Brass
23	90	107	Brass Big Band 3	Brass
24	90	108	Brass Big Band Warm	Brass
25	90	14	Brass Section 1	Brass
26	84	75	Brass Section 2	Brass
27	82	77	Brass Section 3	Brass
28	91	114	Brass Orchestra 1	Brass
29	90	103	Brass Sforzando	Brass
30	93	55	BrassBass	Brass
31	7	113	Bag Pipe	Brass
32	91	66	Bag Pipe Band Tuned	Brass
33	7	115	Bag Pipe Double	Brass
34	7	114	Bag Pipe Grace	Brass
35	8	64	English Horn 2	Brass
36	91	29	Bassoon 1	Brass

37	90	104	Glenn Miller Sound	Brass
38	90	97	Horn Ensemble	Brass
39	90	98	Horn Section Swell	Brass
40	90	99	Horn Section Warm	Brass
41	90	100	Horn Solo	Brass
42	90	20	Oboe	Brass
43	93	64	Pedalbass+Tuba	Brass
44	91	30	Piccolo Flöte 1	Brass
45	82	37	Posaune 3 Bass	Brass
46	93	80	Flute Transverse 1	Brass
47	91	31	Recorder	Brass
48	93	32	Sax -> Brass 16	Brass
49	93	33	Sax -> Brass 8	Brass
50	91	33	Shakuhachi 1	Brass
51	91	68	Shanai	Brass
52	91	27	Tuba 1	Brass
53	82	40	Tuba 2	Brass
54	84	79	Tuba Acc	Brass
55	93	59	Alt Sax 3 MF	Brass
56	90	81	12 String	Guitar
57	91	84	12 String Steel	Guitar
58	8	57	Balalaika	Guitar
59	8	58	Balalaika Tremolo	Guitar
60	91	62	Banjo 1	Guitar
61	84	27	Banjo 2	Guitar
62	93	107	E-Gitarre Solid	Guitar
63	90	78	E-Gitarre Stratocaster	Guitar
64	93	108	E-Gitarre Telecaster	Guitar
65	93	109	E-Gitarre WahWah	Guitar
66	82	14	Strat Clean	Guitar
67	82	16	Strat Chorus	Guitar
68	82	17	Strat Wah	Guitar
69	82	18	Strat Tremolo	Guitar
70	82	19	Strat Harmonics	Guitar
71	90	44	Dulcimer	Guitar
72	90	124	Harp	Guitar
73	8	59	Mandolaika	Guitar
74	90	82	Mandoline 1	Guitar
75	8	55	Mandoline 2	Guitar
76	8	54	Mandoline 2 Solo	Guitar
77	8	56	Mandoline 2 Tremolo	Guitar
78	90	83	Mandolinen-Orchestra	Guitar
79	90	4	Natural Guitar 1	Guitar
80	90	79	Natural Guitar 2	Guitar
81	91	63	Shamisen	Guitar

82	91	61	Sitar	Guitar
83	93	106	Spain Guitar	Guitar
84	91	83	Steel Guitar 1	Guitar
85	93	105	Steel Guitar 2	Guitar
86	8	60	Ukelele	Guitar
87	90	80	Western- Guitar 1	Guitar
88	90	25	Zither 1	Guitar
89	90	84	Zither 2	Guitar
90	90	117	Reed Organ	Organ
91	90	10	Celesta	Percussion
92	90	9	Bells	Percussion
93	91	65	Kalimba	Percussion
94	91	82	Karibik	Percussion
95	91	64	Koto	Percussion
96	90	115	Marimba 2	Percussion
97	90	114	Musicbox	Percussion
98	91	70	Steeldrum 1	Percussion
99	7	50	Stereo Xylophon	Percussion
100	91	69	Tinkle Bell	Percussion
101	90	116	Tubular Bells 1 Wood	Percussion
102	81	58	Tubular Bells 2 Double	Percussion
103	81	59	Tubular Bells Metall	Percussion
104	90	1	Vibraphon 1	Percussion
105	90	65	Vibraphon 2	Percussion
106	93	56	Vibraphon Tremolo	Percussion
107	7	52	Xylophon	Percussion
108	90	56	Xylophon Holz	Percussion
109	91	115	2 Violins	Strings
110	91	67	Fiddle	Strings
111	91	113	Orchestra Barock	Strings
112	82	86	Pop Strings	Strings
113	82	87	Pop Strings + Pad	Strings
114	82	88	Strings 2 Sustain	Strings
115	82	89	Strings Sustain Oktave	Strings
116	82	90	Strings Sustain + Synvoc	Strings
117	91	106	Strings + Harp	Strings
118	91	111	Strings + Horns	Strings
119	90	122	Viola / Bratsche	Strings
120	90	8	Violine 1	Strings
121	90	101	Violine 2	Strings
122	91	116	Violine Solo	Strings
123	93	118	Strings Organ 2	Strings
124	9	125	Amazing Solo 1	Synthe
125	9	126	Amazing Solo 2	Synthe
126	91	36	Ocarina	Synthe
127	91	26	Orchesterhit	Synthe

128	91	86	Paradise	Synthe
129	90	27	Rolandy	Synthe
130	9	122	Schlager Pad 1	Synthe
131	9	123	Schlager Pad 2	Synthe
132	9	124	Schlager Pad 3	Synthe
133	91	24	Synthe Strings 1	Synthe
134	91	25	Synthe Strings 2	Synthe
135	91	85	Vollenweider	Synthe
136	91	46	Warm Pad	Synthe
137	81	46	Cembalo + Oktave	Piano
138	90	112	Cembalo 1	Piano
139	81	45	Cembalo Italy	Piano
140	90	113	Clavinet 1	Piano
141	91	97	Clavinet 1 Stereo	Piano
142	93	33	Diatonisch Chorus	Piano
143	93	29	Diatonisch Mixed	Piano
144	93	31	Diatonisch+Bandoneon	Piano
145	90	111	Elektrik Grand 1	Piano
146	91	72	Elektrik Grand 2	Piano
147	91	95	EP Fantasy E-Piano	Piano
148	91	98	EP Smooth E-Piano	Piano
149	91	99	E-Piano 2	Piano
150	91	100	E-Piano Bells	Piano
151	91	93	E-Piano Mark I	Piano
152	91	94	E-Piano Mark II	Piano
153	90	3	E-Piano 1	Piano
154	90	2	E-Piano MK1	Piano
155	91	101	E-Piano Pad	Piano
156	90	0	Grand Piano 2	Piano
157	91	71	Grand Piano 2 + Oktave	Piano
158	93	89	Grand Piano 2 Klassik	Piano
159	90	109	Grand Piano Hell 2	Piano
160	90	110	Honky Tonk 2	Piano
161	81	7	Piano Upright	Piano
162	91	73	Piano + Chor	Piano
163	91	91	Piano + Streicher	Piano
164	9	59	Chor Aah 2	Vocal
165	9	58	Chor Synthe 2	Vocal
166	9	57	Oooh Vocals	Vocal



### Nieuwe Sound Controllers

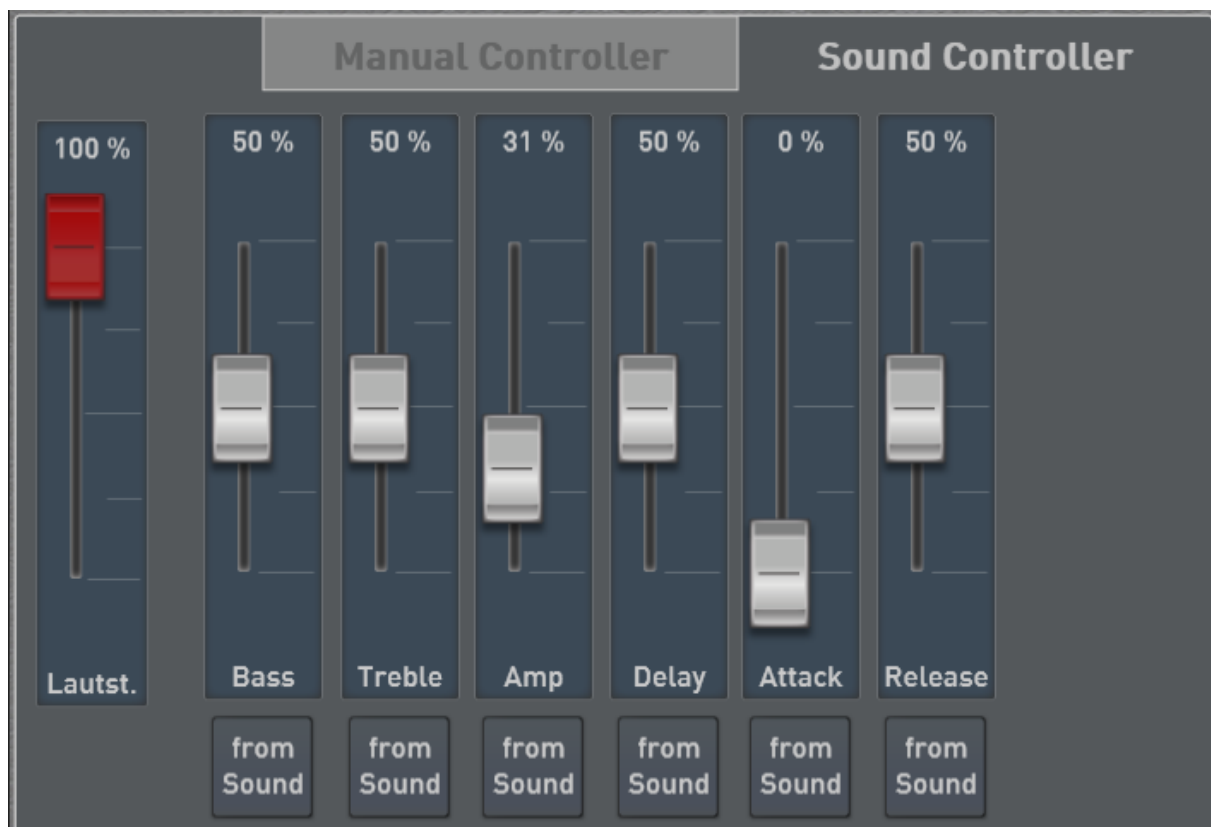
Meer dan 1.100 timbres (niet alleen de nieuwe timbres) werden voorzien van een nieuwe configuratie van de soundcontrollers. De geluidscontrollers bevinden zich op elke selector naast de handmatige bedieningselementen.

Op de eerste twee waarden is er altijd een equalizer met "Bass" en "Treble". Hierdoor kun je elk afzonderlijk geluid in het frequentiespectrum regelen en deze instelling opslaan in je Total Preset.

Aan de waarden 3 en 4 worden afhankelijk van het geluid afzonderlijk interessante geluidseffecten of functies toegewezen. U kunt bijvoorbeeld een tweede, goed geprepareerd timbre toevoegen aan het geluid van vele timbres. Of begin een sonische reis door de tijd van 1920 tot heden met de jazzpiano.

De waarden 5 en 6 zijn attack en release, zodat je snel toegang hebt tot de envelop voor je Total Preset.

**Opmerking:** In de instellingen kun je naar hartenlust "experimenteren". Met de instelling "van geluid" wordt alles teruggezet naar de fabrieksinstellingen.



Voorbeeld Sound Controller Sound "Electric Guitar Telecaster"

**Important note:** Als je de Sound Controllers in je Total Presets al hebt gewijzigd, moet je mogelijk de presets aanpassen die je al hebt opgeslagen. Dit geldt ALLEEN voor de SOUND CONTROLLER en niet de MANUAL CONTROLLER.

### Revisie van de GM Bank


In verband met de nieuwe klankkleuren werd ook de GM Bank met zijn 128 klankkleurenherbewerkt.

### Nieuw uitbreidingspakket WINNETOU-MELODIEN

Eén software voor alle WERSI OAX instrumenten. Het bevat 4 melodieën van Martin Böttcher uit bekende films van Karl May.

De levering omvat vier mp3-bestanden in 3 versies (demo, spelen zonder linkerhand, spelen zonder linkerhand en pedaalbas).

Also included are 16 total presets with the appropriate klankregistraties, evenals de notatie die direct gekoppeld is aan de presets. Je kunt dus direct aan de slag!



### WINNETOU-MELODIE

Aus dem Karl May-Film "Winnetou II"

Musical notation for the melody "Winnetou Melodie" in 4/4 time. The notation includes a treble clef, a key signature of one flat (B-flat), and a common time signature. The melody is written on a single staff with a watermark "Muster" overlaid. Chord symbols are provided above the notes: C, Dm, G, Dm, G, C, C7, F, Dm, F, Dm, C, C, Dm, G, Dm, C, C, C7, F, Em, F, Dm, C.

#### Inhoud:

#### **Winnetou melodie**

van de film "Winnetou II".

#### **Old Shatterhand melodie**

van de film "The Silver Lake Treasure".

#### **Schut-Melodie** van de film "Der Schut".

**Old Surehand melodie** van de film "Old Surehand".


16x Total Presets

12x MP-3 files

4x Sheet Music

**Twee nieuwe bladmuziekpakketten -> Bladmuziekpakket 3  
Schlager 1 -> Bladmuziekpakket 4 Instrumentale Volksliederen**

In elk van de pakketten vindt u 200 bladmuziekstukken uit de rubrieken Schlager (bladmuziekpakket 3), instrumentale titels en Duitse volksliederen (bladmuziekpakket 4).




**WERSI Sheet Package**

**OAX**  
OpenArt-Xtended

**Notenpaket 4  
Instrumental -  
Volkslieder**

**200 Noten aus den Bereichen  
Instrumental-Musik und Volkslieder**



**WERSI Sheet Package**

**OAX**  
OpenArt-Xtended

**Notenpaket 3  
Schlager 1**

**200 Noten aus dem  
Bereich Schlager**

Een lijst met titels vindt u in de bijbehorende gebruiksaanwijzing, die u van onze homepage kunt downloaden.

[www.wersi.net/service.html](http://www.wersi.net/service.html)

**Nieuwe klankleur Mapping**

Vanwege de nieuwe klankkleuren is de mapping op veel klankkleurknoppen opnieuw geconfigureerd. Dit heeft natuurlijk geen invloed op je bestaande Total Presets.



**ELECTRO PIANO**

Hold Off Back X

E-Piano Vintage E-Piano 1 EP Rhodes Mark I

E-Piano Soft Vintage E-Piano 2 EP Rhodes Mark II

E-Piano Gentle Vintage E-Piano 3 EP Wurlitzer

E-Piano Sweet E-Piano Bells EP Wurlitzer Amped

E-Piano Pad E-Piano Fantasy EP Wurlitzer Soft

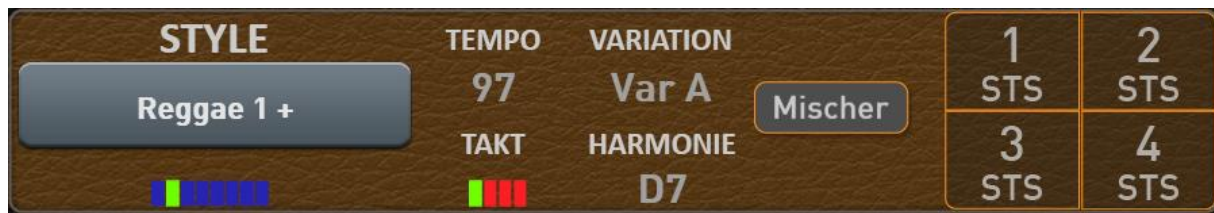
Own Favorite Factory

Rhodes Wurl. Electric FM Layer Exp. User

1/4

### Uitbreiding van de STS Presets

De ontbrekende STS-presets voor de fabrieksstijlen zijn toegevoegd. Nu hebben alle fabrieksstijlen vier STS-presets.



### Instelbare effecten voor VB3 en OX7

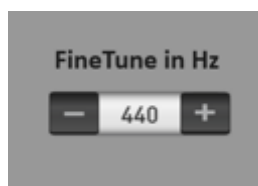
De twee variabele disselssystemen OAX7 en VB3 waren nog niet gekoppeld aan de vier algemene effecten. Met de V 2.00 kunt u voor elk geselecteerd orgel Hall1, Hall2, Chorus en Echo instellen en opslaan in de Total Presets.



### Master Tune - Algehele afstemming

U kunt nu ook de algehele afstemming van OAX-instrumenten regelen onder Algemene instellingen.

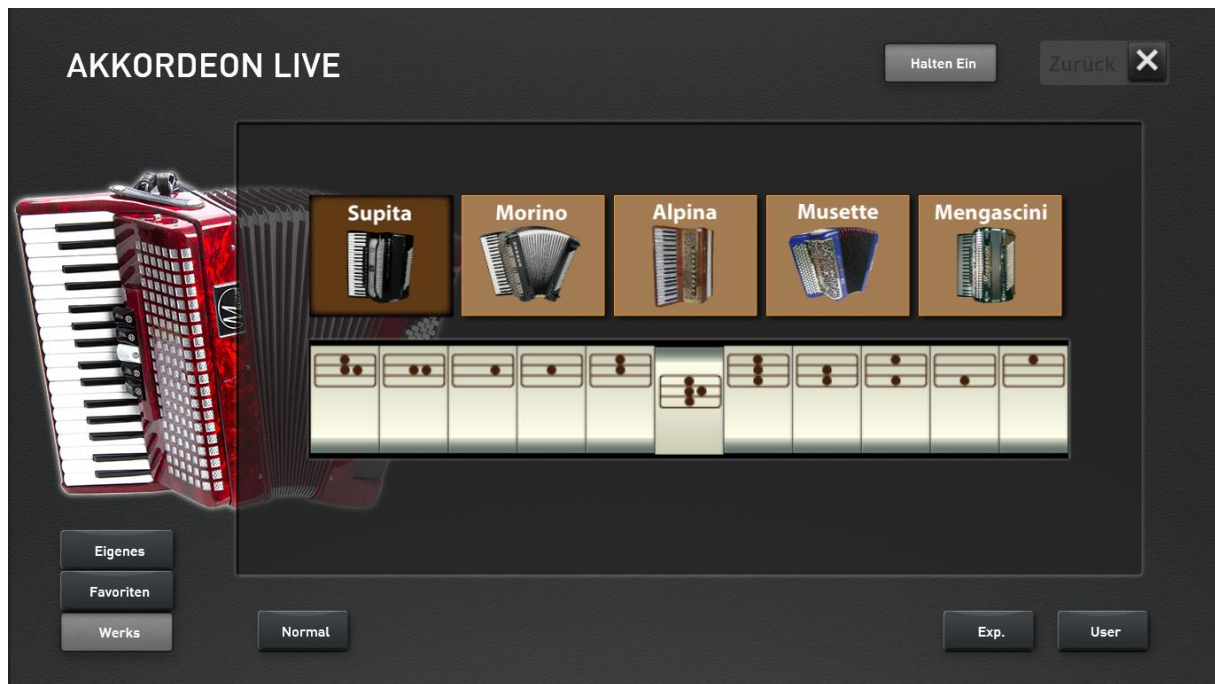
In tegenstelling tot de standaardafstemming van A = 440 Hz is een regelbereik van 414,8 tot 466,8 Hz beschikbaar. Dit komt overeen met ca. +/- een halve toon (50 cent).





Verbetering van de klankkleuren in de accordeon live

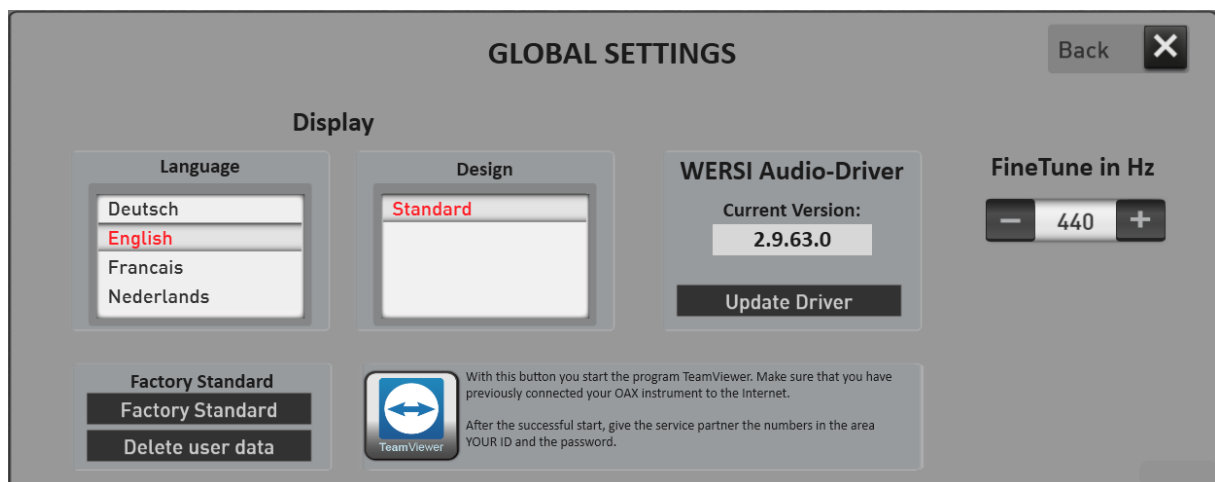
De voetposities, beats en stereodistributie van alle accordeontypes zijn opnieuw gekalibreerd. Het resultaat is een voller geluid met een geweldig stereo-effect.



#### TeamViewer start direct vanuit de OAX-interface

Onze servicemedewerkers kunnen via internet verbinding maken met uw instrument met behulp van het softwareprogramma TeamViewer.


TeamViewer kan nu direct worden gestart vanuit de OAX-interface in het gebied INSTELLINGEN en ALGEMENE INSTELLINGEN.





### Harmony display

Zelfs bij het afspelen van MIDI-sequences en audiobestanden wordt nu de op dat moment geselecteerde harmonie weergegeven.



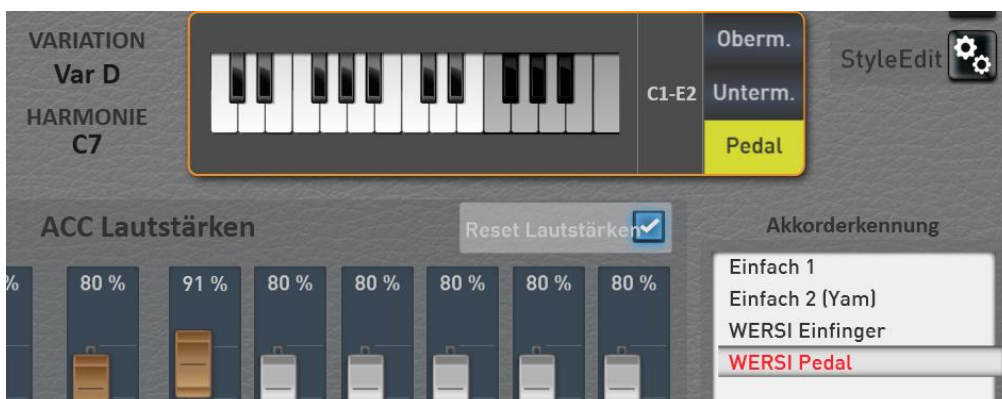
### MIDI-sequences transponeren

Met de Transpose-functie kunnen nu ook MIDI-sequences worden getransponeerd en weer worden ongeslagen.



### Harmony via pedaal

Zodra de harmoniedetectie op WERSI PEDAL staat, krijgen de twee voetschakelaars op de dorpel automatisch de functie Links -> Septiem en Rechts -> Mineur.



Ga door met het oplossen van bugs en het verbeteren van de prestaties.

<b>Software-Version:</b>	<b>1.51-00</b>	<b>Release-Date:</b>	<b>01. Februar 2018</b>
--------------------------	----------------	----------------------	-------------------------

**Info:** De versie 1.51 is een tussenversie waarin we structurele gebieden in de "binnenkant" van de OAX-software hebben geoptimaliseerd. Als versie 1.50 al is geïnstalleerd, is alleen het EXE-bestand nodig.

#### News

##### Total Preset Live Settings

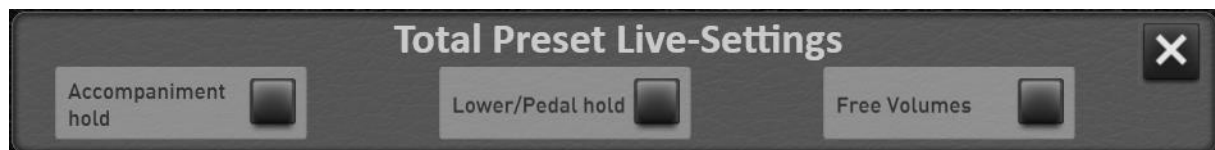
De term Total Preset Live Settings heeft drie functies die u helpen bij het werken met Total Presets.

**ATTENTIE:** Zoals de naam al aangeeft, zijn dit live-instellingen die opnieuw moeten worden geactiveerd nadat het instrument is uitgeschakeld.

U bereikt het scherm "Total Preset Live Settings" door kort op de kop "TOTAL PRESETS" te drukken.



Het volgende scherm verschijnt:



Gebruiksaanwijzing Hoofdstuk 9.2 "Total Preset Live Settings"

Conversie start / stop voor stijlen, AUDIO en MIDI

Stijlen, MIDI-sequences en AUDIO-bestanden startten en stopten soms niet. Dit gebied is gedebugd en de interface is opnieuw opgebouwd om vooraf laden van bestanden mogelijk te maken.



In het bovenstaande voorbeeld wordt momenteel de stijl "8 Beat 3" afgespeeld en is de MIDI-sequence "Stayin' alive - Bee Gees" vooraf geladen. Nadat de stijl is gestopt of beëindigd met een ending, wordt de MIDI-sequence geladen en kan deze direct worden gestart met Start / Stop.

**Opmerking:** er is natuurlijk geen vooraf laden van stijlen, omdat stijlen altijd naar de volgende maat gaan.

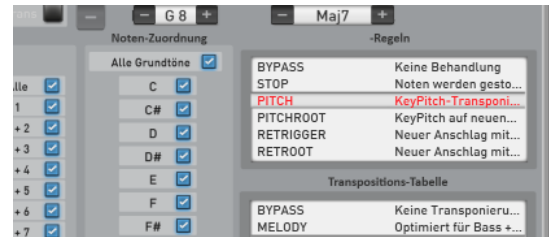
<b>Software-Version:</b>	<b>1.50-03</b>	<b>Release-Date:</b>	<b>06. November 2017</b>
--------------------------	----------------	----------------------	--------------------------

Versie 1.50-03: interne verbeteringen en bugfixes

### Optimalisatie van de begeleiding

Er zijn uitgebreide wijzigingen aangebracht in de harmonie-implementatie in de stijlbegeleiding. De harmonische veranderingen klinken nu veel zachter.

Uitgebreide veranderingen in de stijlbegeleiding en toongeneratie waren noodzakelijk.



U hoeft verder niets in te stellen, aangezien de stijlen al zijn gewijzigd.

**Opmerking:** als u stijlen heeft gewijzigd en geïmporteerd, bijvoorbeeld geïmporteerd uit de TYROS 2, moet u deze opnieuw importeren of de tracks handmatig naar het nieuwe systeem wijzigen

**Nog iets anders:** Sinds OAS Software 7 is de vorige sound engine gebruikt door een Amerikaans Enkele maanden geleden is de sound engine aangeschaft en kunnen we nu de WERSI sound engine optimaliseren en verder ontwikkelen voor het OAX-System. Een van de eerste resultaten is de nieuwe optimalisatie van het begeleidingssysteem.

### Drums met multi-stage samples

Alle drumstellen en drumsamples zijn herwerkt. Hier worden nu ook meertrapssamples per drumgeluid veel gebruikt.



### Brush samples door Simon Phillips

We zouden Simon Phillips kunnen winnen voor de brushdrumgeluiden. Hij werd bekend als drummer van de band Toto. Zijn andere referenties zijn Azië, Jeff Beck, Peter Gabriel, Mick Jagger, Judas Priest, Gary Moore, Mike Oldfield, Joe Satriani en The Who.

Speel dus in je OAX met klankkleuren van een wereldster.

Grand Piano 1a
Grand Piano 1b
Grand Piano 1 Closed
HonkyTonk 1

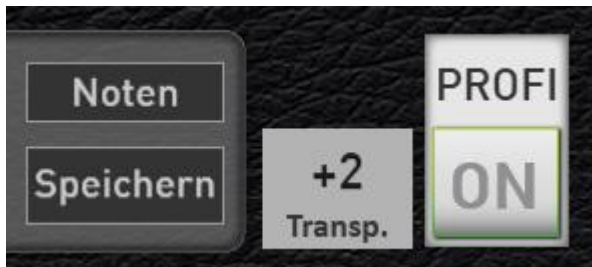
**Uitbreiding van de Grand Piano sounds**

De Grand Piano-klanken zijn uitgebreid met meer Velocity-stappen en nu is het geluid nog realistischer.

Grand Piano 1 Octave
Grand Piano 1 + Strings
GP 1 + Solo Strings

**Volume indicator in de display**

Om direct zicht te hebben op het volume van de individuele selectors, kunt u ze nu direct onder elke selector bekijken.

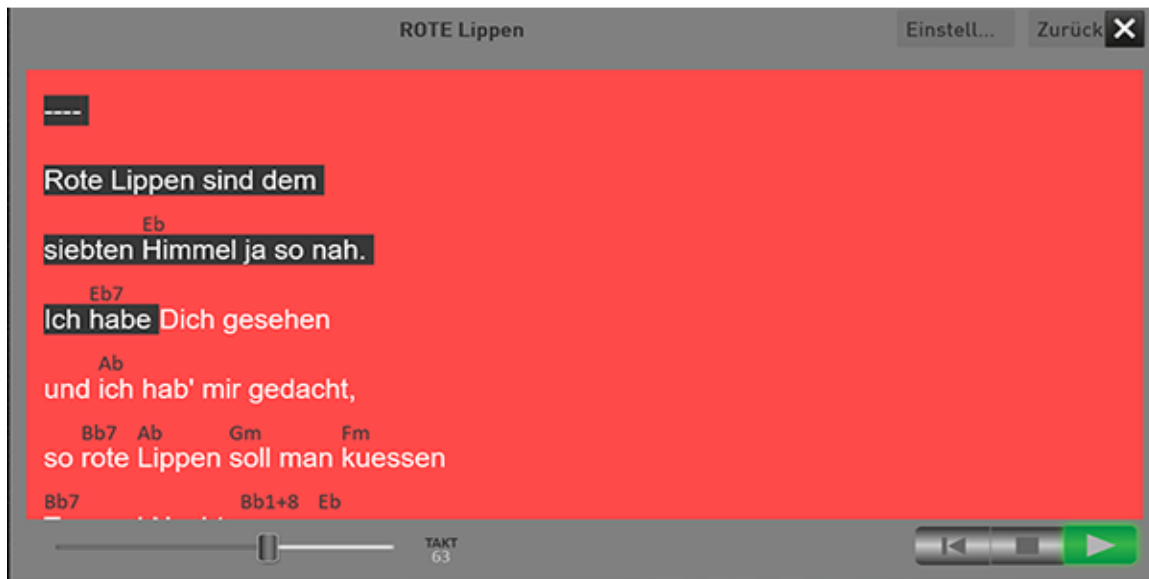
**Transposer in de display**

De actuele transposerwaarde wordt nu op het display weergegeven.



### Karaoke display voor MIDI sequences

als er een MIDI-sequence met tekst of harmonischen is opgeslagen, kunnen deze op het scherm



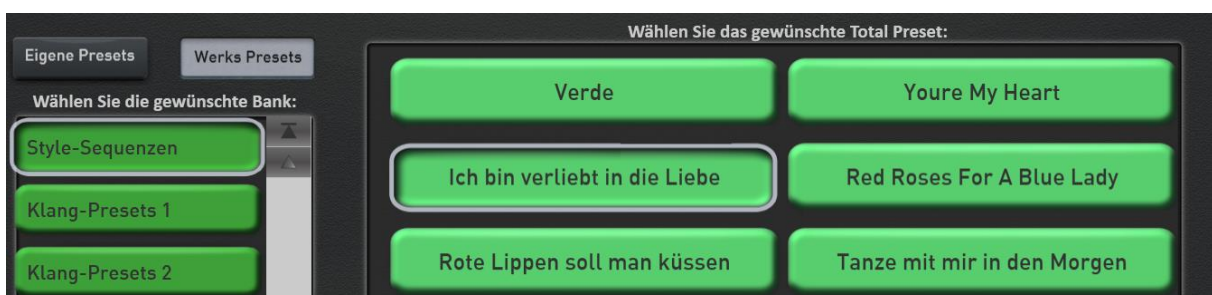
**Tip:** Het karaoke-venster kan vrij worden verplaatst en kan vrij worden vergroot of verkleind. Als je een tweede scherm hebt aangesloten, kun je het karaoke-venster ook naar het tweede scherm verplaatsen.

Als u een iPad of Android-tablet bezit, kunt u ook het add-on-programma XDisplay (betaald) en een USB-kabel die bij de tablet past, gebruiken en het karaokevenster op de tablet verplaatsen. Neem bij vragen contact op met uw WERSI-partner.

### Style sequencer

Met de nieuwe Style-sequencer kunt u vooraf de volledige volgorde van een muziektrack specificeren. Automatisch worden de harmonieën voor de muziktitel gewijzigd, fill-ins, pauzes, variaties en totale presets veranderen als door een spookhand.

Om meteen aan de slag te kunnen, zijn er al enkele muziktitels ingevoerd. U kunt deze voltooide stijlsequences van Total Presets 181 vinden in de Bank Style-sequences in het Factory-gebied. Van deze zes demosongs zijn ook noten beschikbaar.



Kies bijvoorbeeld Preset 183 "Ich bin verliebt in die Liebe" (Ik ben verliefd op de liefde) en open het opgeslagen muziekblad. Start het lied en speel noten. De invoer van de harmonieën voor de automatische begeleiding en de selectie van nieuwe klankkleuren gebeuren automatisch, je zult versteld staan!

Zie hoofdstuk 2.2 "Stijlsequencer" voor instructies in de programmeerhandleiding.


Bar	1	2	3	4	5	6	7	8	9	10	11	12
Tempo	100	->	->	->	->	->	->	->	->	->	->	->
Chord	G7	C Maj	->	B7	->	E7	->	A7	->	dm	G7	em
Total Preset	3993	->	->	->	->	->	->	->	->	->	->	->
Style	F1208	->	->	->	->	->	->	->	->	->	->	->
Style Part	Intro 1	Var A	->	->	->	->	->	->	Fill 1	->	->	->

### Notities kunnen worden verplaatst naar een tweede scherm

Net als bij het karaokescherm kunnen de noten nu naar een tweede scherm worden verplaatst. U kunt dit tweede display ook verticaal gebruiken, zodat een heel blad muziek kan worden weergegeven

**WERSI raadt aan om het xDisplay-programma te gebruiken, dat is uitgebracht voor Android en iOS. Hierdoor kun je een bestaande Apple of Android tablet gebruiken. Voor meer informatie kunt u terecht op onze downloadpagina.**

Natuurlijk kan een tweede scherm ook worden gebruikt via gratis VGA- of HDMI-aansluitingen.



### Aanvullende aanpassingen

1. Het is nu mogelijk om alleen-lezen MIDI-, audio- en stijlbestanden te verwijderen.
2. MIDI-sequences keren automatisch terug naar het begin aan het einde.
3. Nieuwe functie om het instrument terug te brengen naar de fabriekinstellingen.

<b>Software-Version:</b>	<b>1.45-02</b>	<b>Release-Date:</b>	<b>05. April 2017</b>
--------------------------	----------------	----------------------	-----------------------

### Functieverbeteringen ten opzichte van de vorige versie:

- **Aanpassingen voor het nieuwe OAX1-toetsenbord**
- **Integratie StylePaket ABBA**  
**Geprogrammeerd door Robert Bartha**  
ABBA was een van de commercieel meest succesvolle muziekgroepen ter wereld. Maar zelfs meer dan 30 jaar na hun scheiding - zonder verdere optredens en nieuwe nummers - heeft de muziek nog steeds een hoge populariteit.
- Voor het OAX-systeem heeft Robert Bartha een StylePackage gemaakt met stijlen voor de nummer 1-hits Dancing Queen, Mamma Mia, Super Trouper, The Winner Takes It All, Waterloo en Gimme Gimme Gimme. Er zijn vier STST-presets voor elke stijl opgeslagen.
- Het pakket is te activeren voor € 99,-. Vraag uw WERSI-partner.
- **Error corrections**  
Style Orgel Waltz Break 1 werd vernietigd
- Stijl Schlager Espania met mineur septiem zonder bas
- Stijl 8 Beat Jonathan Variatie D stopt na twee maten  
Verdere foutcorrectie binnen de software
- **1.45-01**
- Voetpedaal OAX1
- **1.45-02**
- Totaal voorinstellingen verwijderen
- Schakel tussen de harmonieherkenningen

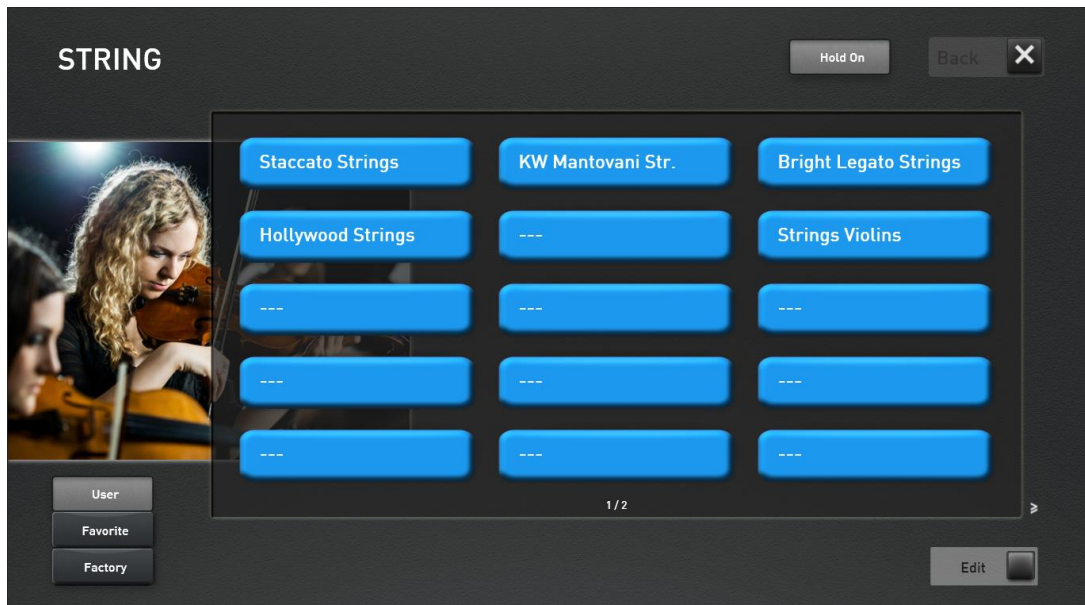


Software-Version:	1.40-00	Release-Date:	19. December 2016
-------------------	---------	---------------	-------------------

### Functieverbeteringen ten opzichte van de vorige versie:

- **Eigen mapping voor geluiden en stijlen**

Met de nieuwe mapping functie heb je de mogelijkheid om de meest gebruikte geluiden en stijlen in je eigen mapping te zetten. Elke klank- en begeleidingsknop heeft tot 15 afzonderlijke niveaus.

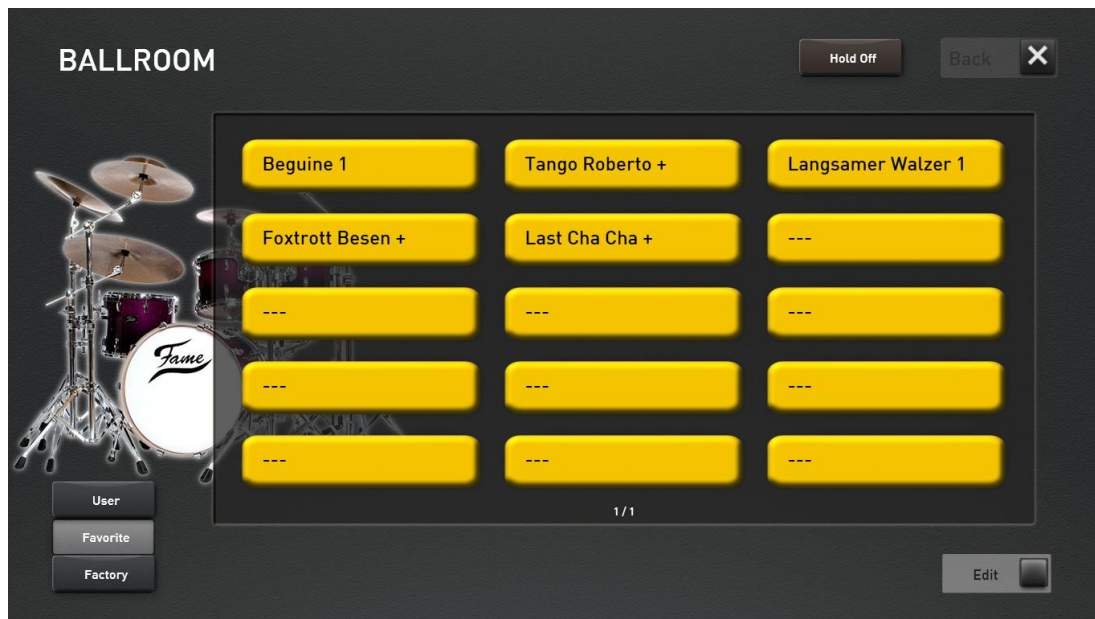


- **Direct selecteren voor geluiden en begeleiding**

Met de direct select-functie kunt u instellen of een geluid of begeleiding direct wordt geselecteerd als u op een geluid- of begeleidingsknop drukt

- **Favorieten voor Klanken en begeleidingen**

Uw OAX-systeem onthoudt vanaf versie 1.40 welke klanken en begeleidingen u het meest gebruikt. Er is een favorietenlijst voor elke klank- en begeleidingsknop.



- **Nieuwe drum sounds**

Voor de nieuwe versie V1.40 is meer dan 90% van de bestaande drumgeluiden vervangen door nieuwe samples.

Er worden 400 nieuwe drumsamples gebruikt, die uitgebreid zijn opgenomen in een Keulse opnamestudio. Er zijn nu 14 nieuwe drumsets beschikbaar.

**Let op:**

Bij zulke ingrijpende wijzigingen veranderen natuurlijk ook de volumeverhoudingen. Het kan dus zijn dat je je eigen totale presets moet aanpassen aan de nieuwe omstandigheden.

- Nieuwe gitaren, bassen en andere aangepaste geluiden worden gebruikt in het automatische begeleidingsgebied.
- Volledige revisie van interne stijlen  
Vanwege de nieuwe drumgeluiden zijn alle fabrieksstijlen aangepast en herzien.

Standard Kit 1
Standard Kit 2
Acoustic Kit
Room Kit
Power Kit 1
Power Kit 2
Rock Kit
Electro Kit
Analog Kit
Dance Kit
Studio Kit
Jazz Kit
Hit Kit
Brush Kit



- **Integratie van James Last-stijlen, geluiden en totale presets**

Het James Last pakket uit de OAS serie is aangepast in het OAX systeem. Hier zijn de stijlen, geluiden, totale presets en effecten:



Klangname	MIDI-PRG
Alt-Sax Down JL	103-000-019
Streicher 2 JL	103-000-020
Live Strato short Acc. JL	103-000-021
Solo-Tenor JL	103-000-022
Streicher 1 JL	103-000-023
Live Les Paul Wah Acc. JL	103-000-024
Monsterbreath JL	103-000-025
Chor Dow JL	103-000-026
Synthedrum JL	103-000-027
Trompete weich JL	103-000-028
Trompeten weich JL	103-000-029
Trompete Solo JL	103-000-030
Trompeten Duo Up JL	103-000-031
Posaunen Down JL	103-000-032
Streicher Pizz. JL	103-000-033
Duett JL	103-000-034
Biscaya Bandoneon JL	103-000-036
Trompeten Duo Down JL	103-000-037
Posaunen Up JL	103-000-038

De 20 stijlen zijn te vinden op de Stijlknop Film & Show in de subgroep JL en in de Stijlijst op de plaatsen 2209 t/m 2228.

De 43 geluiden zijn toegewezen aan de corresponderende geluidsknoppen en gemarkeerd met JL. In de klankenlijst vind je de klanken in de bank 103.

De in totaal 40 presets zijn te vinden in de geheugenplaatsen 141 tot 180 of in de banken "JL Presets 1 tot 4".



De James Last geluidseffecten zijn te vinden in de SoundEffects presets 11, 12 en 13. Deze worden automatisch geselecteerd met de James Last presets.



- **6 nieuwe Udo Jürgens Styles**

Robert Bartha heeft 6 nieuwe Udo Jürgens-stijlen voor je geprogrammeerd. De stijlen zijn te vinden op de Stijlknop Film & Show in de subgroep UJ en in de Stijllijst op de plaatsen 2229 t/m 2234.



Voor elke stijl heeft Robert Bartha in totaal vier presets opgeslagen, die toegankelijk zijn via de STS-knoppen (Sound To Style).

- **Verdere aanpassingen en bugfixes**
- **Presets aangepast voor de PERGAMON OAX1000**

Software-Version:	1.30-00	Release-Date:	24. September 2016
-------------------	---------	---------------	--------------------

### Functieverbeteringen ten opzichte van de vorige versie:

- **Activaties**

Er zijn nu uitbreidingspakketten beschikbaar voor het OAX-systeem. Informatie over het activeren van uitbreidingspakketten vindt u in hoofdstuk 11 van de handleiding.



- **Er zijn twee scorepakketten met elk 200 scores beschikbaar**

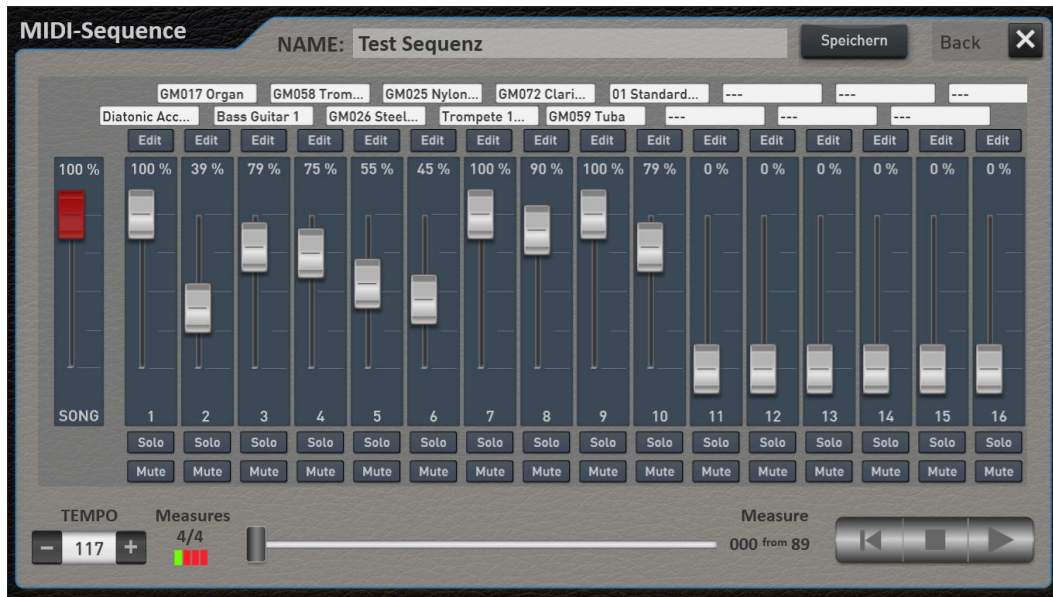
De eerste twee activeringen voor het OAX-systeem zijn nu beschikbaar:

1. Partituurpakket 1 met 200 liedjes uit de Duitse volksmuziek
2. Scorepakket 2 met 200 liedjes uit Duitse oldies en volksmuziek

U vindt een lijst met de inhoud op onze homepage.

- **Edit MIDI Sequences**

U kunt de toon en de relevante effectdiepte van de MIDI-sequens wijzigen en de sequens aan het einde opnieuw opslaan.



- **Data Backup**

Met deze twee functies kunt u back-ups maken en laden



- **Nieuwe VST Host**

De VST Host is visueel opnieuw ontworpen en is nu zeer eenvoudig te bedienen. Als u uw eigen VST-plug-ins wilt integreren, kunt u heel gemakkelijk aan de slag.



- **3 x Tonen van een ELKA-Bass Pedal SGP150**  
Door een gelukkig toeval konden we een monster nemen
- legendarisch ELKA baspedaal met een heel eigen geluid
- generator. De drie tonen SGP150 Pedal Bass, SGP150 Bass gitaar en SGP150 Stringbas vind je onder de toon
- knoppen Gitaar/Bas op de eerste mapping in de onderste rij.
- Een boodschap voor alle baspedaalspelers:  
**Een absolute aanrader!**
- **Portamento Sounds**  
Populair van het OAS-systeem, is het PORTAMENTO-geluidspakket ook geactiveerd voor het OAX-systeem. De tonen worden toegewezen aan de relevante toonknoppen.
- **Breaks configureerbaar als Fills**
- De twee pauzes kunnen ook als vulling worden ingesteld. Deze instellingen vindt u onder **MIXER - STYLE SETTINGS**
- De aangepaste waarden worden opgeslagen in een totale preset wanneer ook de begeleiding wordt opgeslagen.



<b>Software-Version:</b>	<b>1.20-00</b>	<b>Release-Date:</b>	<b>21. März 2016</b>
--------------------------	----------------	----------------------	----------------------

### Functieverbeteringen ten opzichte van de vorige versie:

- Nieuwe drawbarmodule OX7II brengt WERSI drawbarsound op uw SONIC**  
 De ontwikkelingsafdeling heeft nu de beroemde WERSI Draw Bar Sound van OX7 op huidige instrumenten overgebracht. Wat als DSP-hardware in de oude instrumenten was geïntegreerd, is nu overgezet naar een softwaremodule.



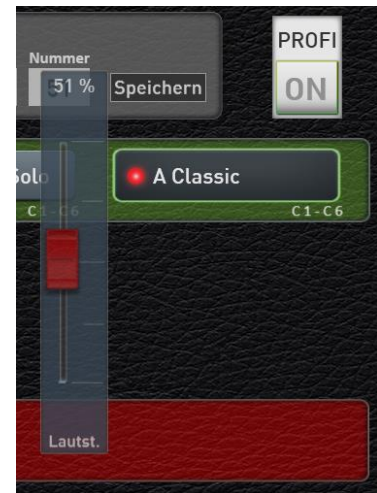
- Nieuwe gebruikers interface voor de VB3 drawbars**  
 De VB3-drawbars kunnen nu comfortabel via een vlak worden



- Nieuwe Sounds**  
 In version V1.20 are over 120 new sounds and 34 new sound effects. You will find also some nostalgic sounds from the Wunderlich-time. See the list of new sounds below. All new sounds s are mapped to the appropriate sound button.



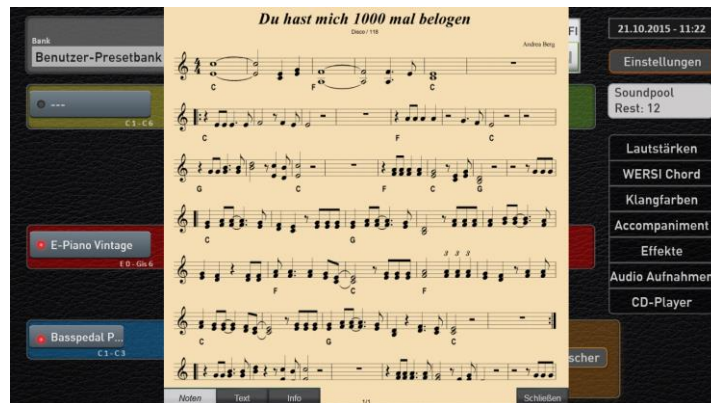
- Elke selector kan nu direct het volume worden ingesteld. Druk gewoon op de rechterkant van een selector en er verschijnt een paar seconden een volumeregeling.



- Verplaats de lijsten met behulp van het datawiel.
- De handleiding is opgedeeld in de twee delen bediening en programmering.
- De weergavetaal is uitgebreid naar de Nederlandse taal.
- De LED's van de knoppen voor handmatige presets branden nu en tonen de huidige preset in de geselecteerde bank.
- De STS-presets zijn verborgen in de lijst met fabriekspresets en Total is alleen toegankelijk via de bijbehorende Styles.
- Door de introductie van MIDI Out-geluiden kunt u externe geluiden van aangesloten expanders (MIDI Out 1, MIDI Out 2 of MIDI USB) integreren in uw OAX-systeem.
- Andere bugfixes en aanpassingen

<b>Software-Version:</b>	<b>1.10-00</b>	<b>Release-Date:</b>	<b>11. November 2015</b>
--------------------------	----------------	----------------------	--------------------------

### Functieverbeteringen ten opzichte van de vorige versie:



- **Bladmuziek in de display**

Bladmuziek en gerelateerde teksten kunnen nu worden weergegeven. Meer dan 50 titels zijn al door de fabriek geïntegreerd. Binnenkort wordt er meer muziek als cijferpakket verkocht. De klant kan ook zijn eigen notities integreren. De afzonderlijke muziekpagina's moeten aanwezig zijn in een afbeeldingsindeling zoals PNG of JPG. Zie gebruiksaanwijzing hoofdstuk 12.3. Bekijk de nieuwe functie met de nieuwe Demo fabriekinstellingen 131 tot 140.

- **CD-Player**

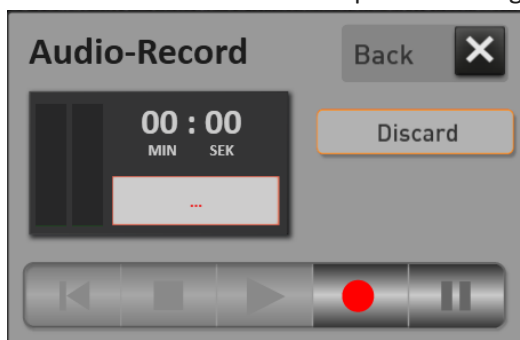
Via de cd-speler speel je "gewone" muziek-cd's af.



Zie gebruiksaanwijzing Hoofdstuk 8.9.

- **Audio Recording**

Met deze functie kunt u uw spel eenvoudig opslaan als digitale



Zie gebruiksaanwijzing hoofdstuk 8.10.

- **Nieuwe layout voor invoer- en uitvoermixer**

De eerder geïntegreerde mixer is voorzien van een nieuw layout .

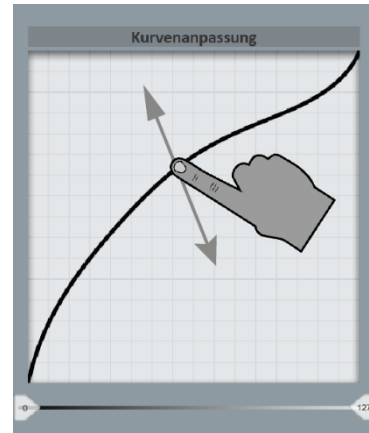


Zie gebruiksaanwijzing Hoofdstuk 11.

<b>Software-Version:</b>	<b>1.05-00</b>	<b>Release-Date:</b>	<b>14. September 2015</b>
--------------------------	----------------	----------------------	---------------------------

### Functieverbeteringen ten opzichte van de vorige versie:

- Software aanpassingen voor het nieuwe model OAX500
- Profi Manual Controls (alleen de EASY Controls waren eerder ontgrendeld)
- Met de Profi Handbediening kunt u per selector veel nieuwe instellingen maken. Dit bevat:
  - Szes SOUND CONTROLS voor elk geluid
  - Curven voor Dynamic (Velocity), Expression Pedaal, Volume en Modulatiewiel
  - En meer.
- Profi-begeleidingsbediening (Alleen de EASY-bediening was eerder ontgrendeld)  
Met de nieuwe professionele ACC Controls kunt u meer functies bedienen dan met de EASY ACC Controls. Dit bevat:
  - Vrij instelbaar bereik van akkoordherkenning, onafhankelijk van de keuzeschakelaars op boven-, ondermanuaal of pedaal
  - Curven voor expressiepedaal op begeleiding, drums, realdrums en multimedia
  - En meer.
- Nieuwe Vocal sounds
  - Aah Vocal 1, Aah Vocal 2, Aah Vocal Mixed 1, Aah Vocal Mixed 2, Aah Vocal Mono
- Geleidelijke introductie van de functie STS -> Sound to Style. Bij elke stijl die toegang heeft tot de knoppen op het bedieningspaneel zijn vier presets opgeslagen. SOUND TO STYLES 1 t/m 4. Voor elke Style-knop zijn de stijlen van de eerste toewijzing nu gereed. De andere mappings komen met de volgende software.
- De voetschakelaarfuncties instellen
  - De voetschakelaar kan worden geconfigureerd met veel verschillende functies
  - Opslaan mogelijk in eigen footswitch presets
  - Directe opslag in een Total Preset mogelijk
- De effecten Reverb1, Reverb2, Chorus en Echo aanpassen
  - Nu kun je met de drie paneelknoppen Reverbs, Delay en Chorus snel de effecten instellen en opslaan in een Total Preset.
  - Als u uw eigen effectprogramma's wilt programmeren, kunt u de effectprogrammering in de Profi-modus gebruiken.
- Aanpassingen aan het nieuwe MICROSOFT besturingssysteem WINDOWS 10



<b>Software-Version:</b>	<b>1.04-00</b>	<b>Release-Date:</b>	<b>12. Mai 2015</b>
--------------------------	----------------	----------------------	---------------------

**Functieverbeteringen ten opzichte van de vorige versie:**

- THet totale aantal presets kan worden geselecteerd via een cijferveld
  - Omvat het verwijderen van voorinstellingen, het wijzigen van de naam van de voorinstelling, het wijzigen van de banknaam
  - Importeer en exporteer totale presets
- MIDI-speler geactiveerd.
- Audiospeler geactiveerd.
- Begeleidingslijst in PROFI-modus kan worden geselecteerd.
- Eigen stijlen, MIDI-sequences en audiotracks kunnen worden geïmporteerd.
- Soundlist in de PROFI-modus kan worden geselecteerd.
- Speel MIDI-sequences en audiobestanden direct vanaf een USB-stick af.
- Uitgebreide systeemtaalen met Frans.
- De kerkorgel plugin HAUPTWERK kan worden gebruikt. Neem voor meer informatie over prijzen contact op met WERSI MUSIC STORE of uw dealer.
- Geavanceerde stijlen: Kölle am Dom Ballad, Viva Flamenco.
- Er is een geheel nieuwe stijleditor.
- LM Hold-functie geactiveerd.
- De actieve selector wordt nu duidelijker gemarkeerd.
- De softwaregeschiedenis kan worden opgevraagd onder Instellingen op pagina 2 met het pictogram Softwaregeschiedenis.

**Bugfixes:**

- Style „Happy Schlager“ werkt weer.
- Style „Samba Brasil +“ aangepaste klanktoewijzing.
- Enkele herziene Total Presets.
- Interne aanpassinge.



<b>Software-Version:</b>	<b>1.02-08</b>	<b>Release date:</b>	<b>04. Februar 2015</b>
--------------------------	----------------	----------------------	-------------------------

### Functieverbeteringen ten opzichte van de vorige versie:

- NNieuwe functie „Effect-geluiden“ met meer dan 150 geluiden.
- Save Total Presets
  - SiZes opties -> Sounds, Accompaniment, Effect-Sounds, Footswitches, Tempo, Transpose
- Nieuw on-screen keyboard
- Nieuwe Sounds
  - Basspedal, Basspedal Guitar
  - Solina Strings
  - Timpanies
- 19 nieuwe styles

Rock	Summer Slow Rock; Good Time Boogie
Ballad	Ballade 3
Ballroom	Liebeswalzer, Modern Cha Cha
Entertainer	Schlager Dance, Schlager Espania, Schlager Ballad, Schlager Rumba, Happy Beat, Happy Foxtrott, Happy Schlager, Tropical Fruits
Swing/Big Band	Swing Shuffle, All Time Swing, Let's Swing, Swing'n Snap & Brush
Latin	Samba Ole, Modern Bossa

- Verdere bugfixes en optimalisaties
- **De handleiding is op te roepen onder Instellingen op pagina 2 met de Icon Tutorials. Belangrijk**
- **notes:**
  1. Je krijgt een multi-site, wanneer je een pagina sleept met twee vingers minder.
  2. Om weer een pagina groter te bekijken, tikt u eenmaal op de gewenste pagina.
  3. Om de weergave van de handleiding te sluiten en weer terug te keren naar SONIC, trekt u eenmaal met een vinger van boven naar beneden aan het scherm.

